

# 南华期货工业硅&多晶硅数据日报

2026年05月27日

余维函 投资咨询证书: Z0023762  
联系邮箱: yuwh@nawaa.com  
投资咨询业务资格: 证监许可【2011】1290号

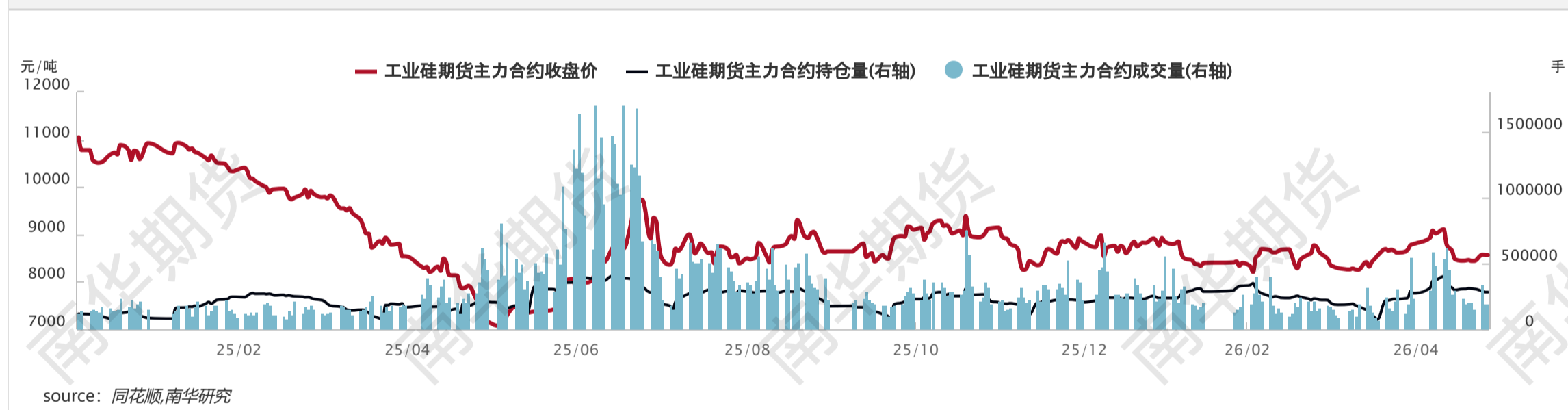
## 一、期货数据

工业硅期货数据

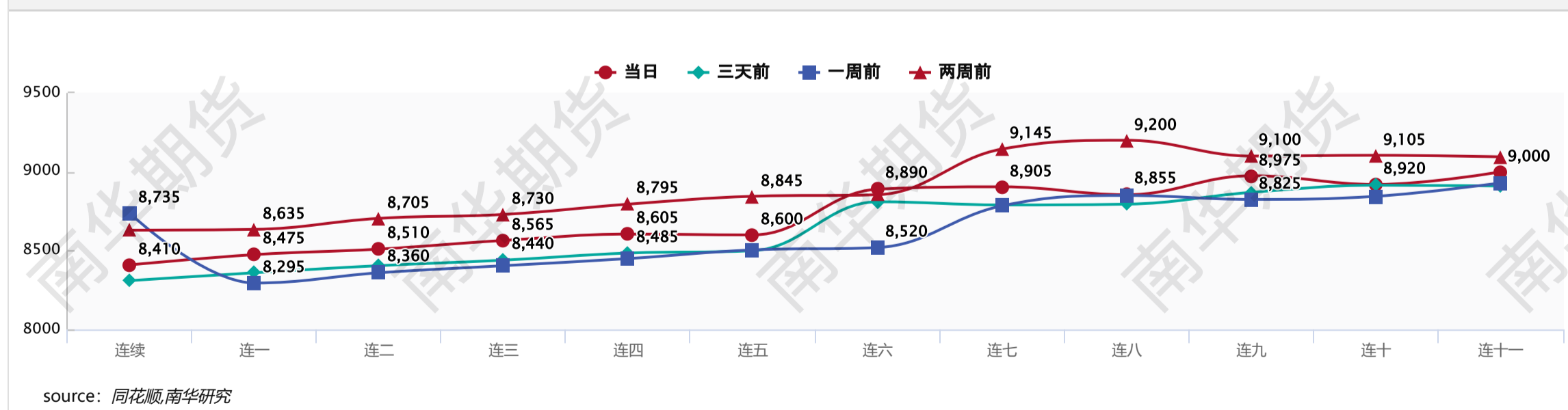
指标	本期值	日涨跌	日环比	周涨跌	周环比	单位
工业硅主力合约收盘价	8555	-10	-0.12%	95	1.12%	元/吨
工业硅主力合约成交量	224961	27510	13.93%	18004	8.70%	手
工业硅主力合约持仓量	268741	-13161	-4.67%	-40815	-13.19%	手
工业硅加权指数合约收盘价	8532	-10	-0.12%	88	1.04%	元/吨
工业硅加权指数合约成交量	277110	22385	8.79%	40088	16.91%	手
工业硅加权指数合约持仓量	419805	-11677	-2.71%	-21079	-4.78%	手
SI2607-SI2609	-95	-5	5.56%	-5	5.56%	元/吨
工业硅仓单数量	29390	24	0.08%	-16	-0.05%	手

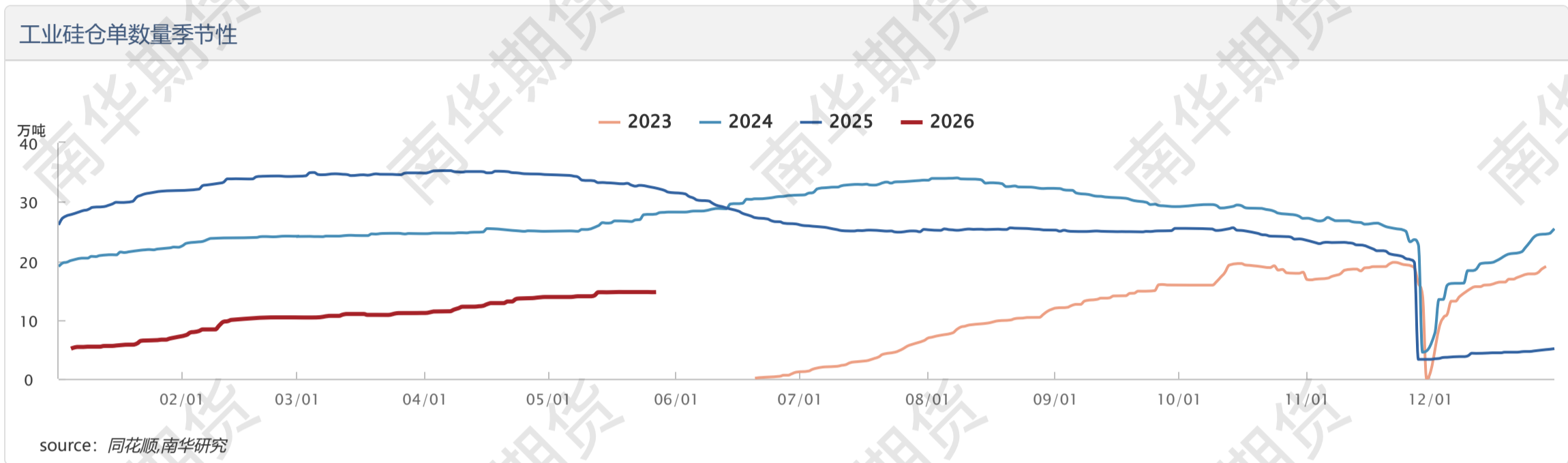
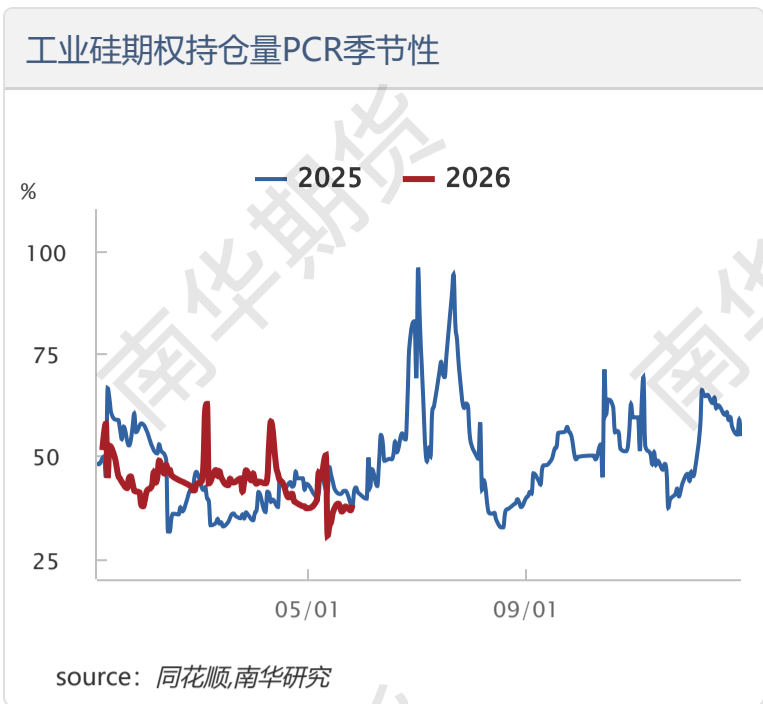
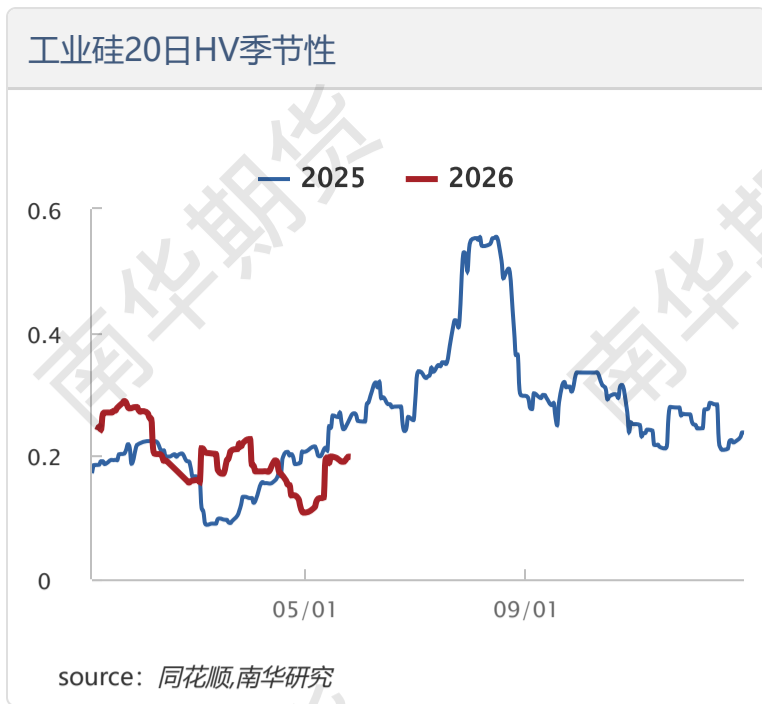
source: 同花顺,南华研究,wind

工业硅期货主力合约走势图



工业硅期限结构图



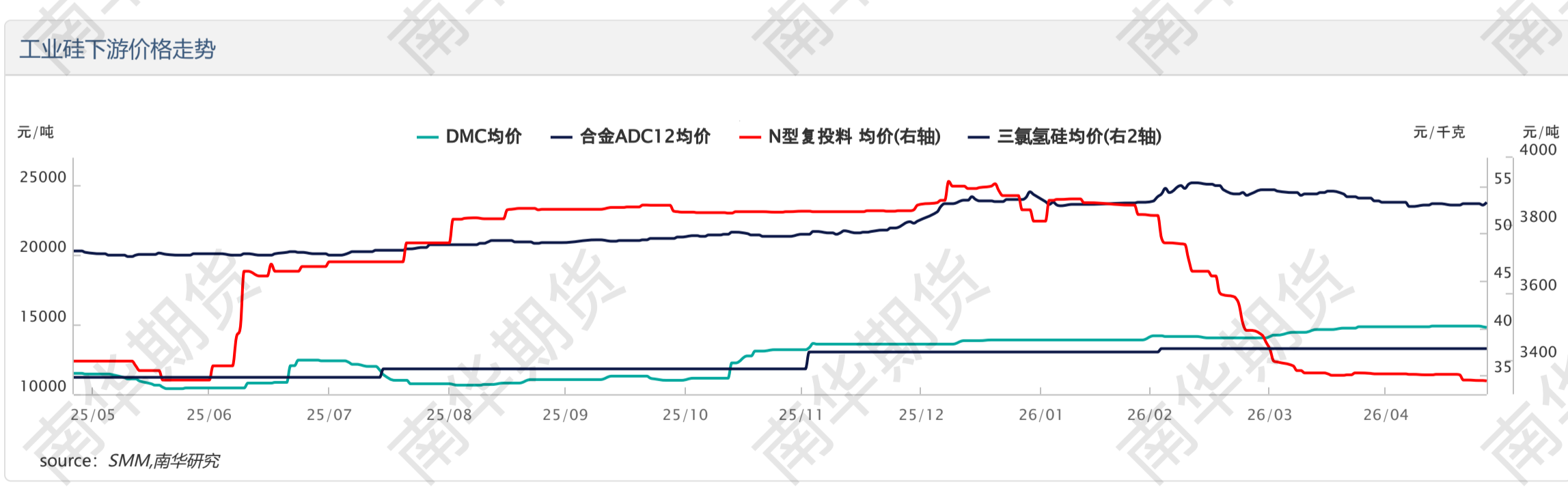
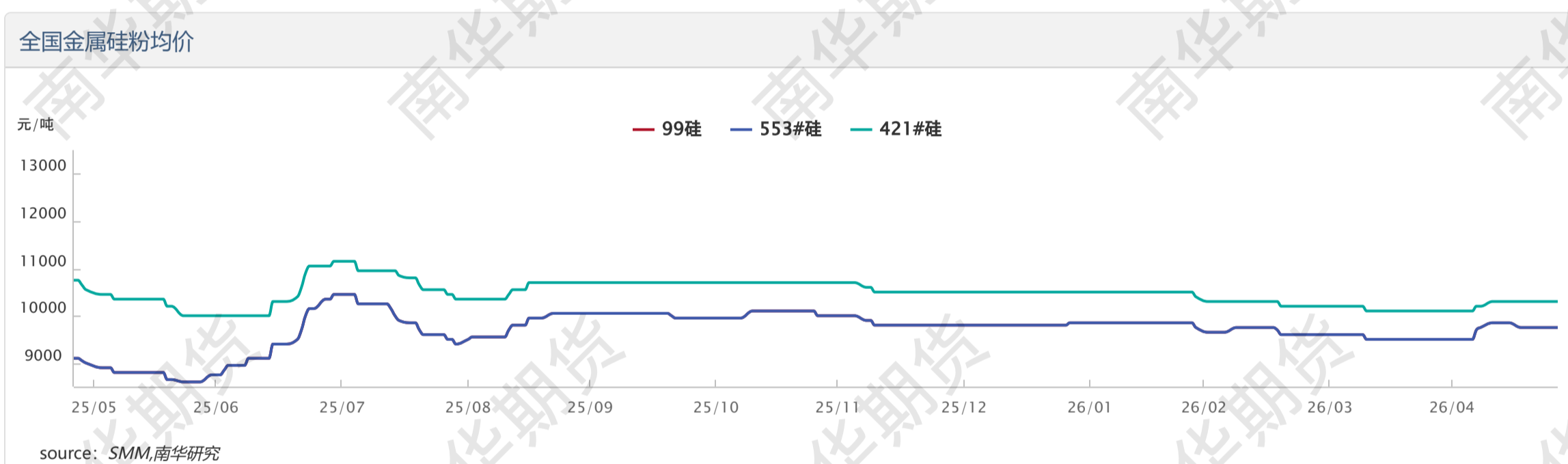
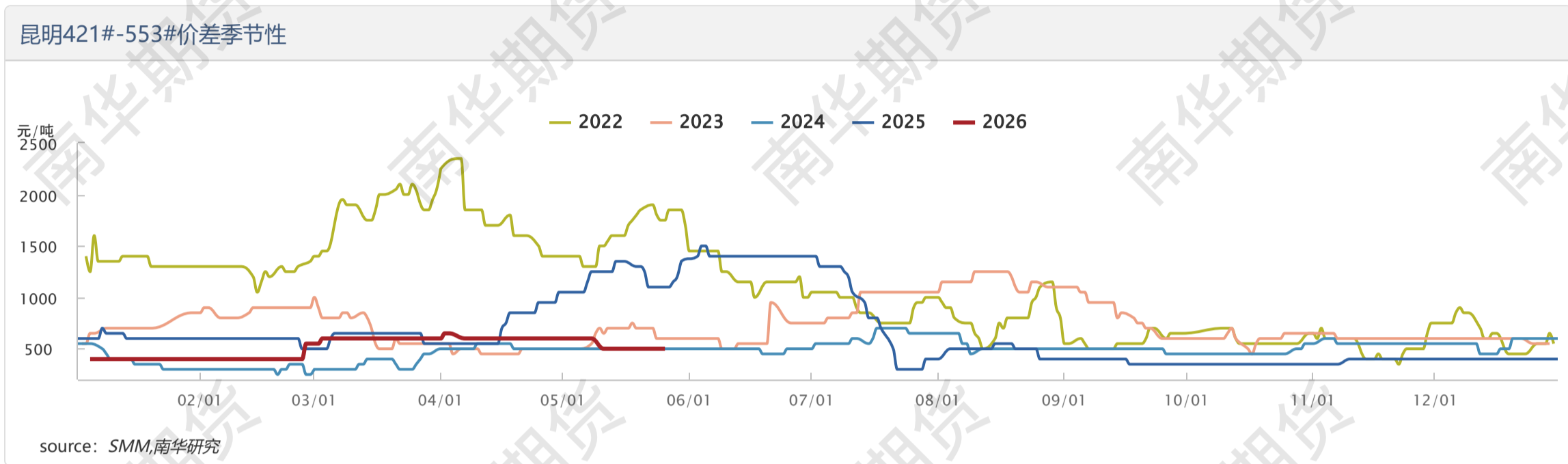
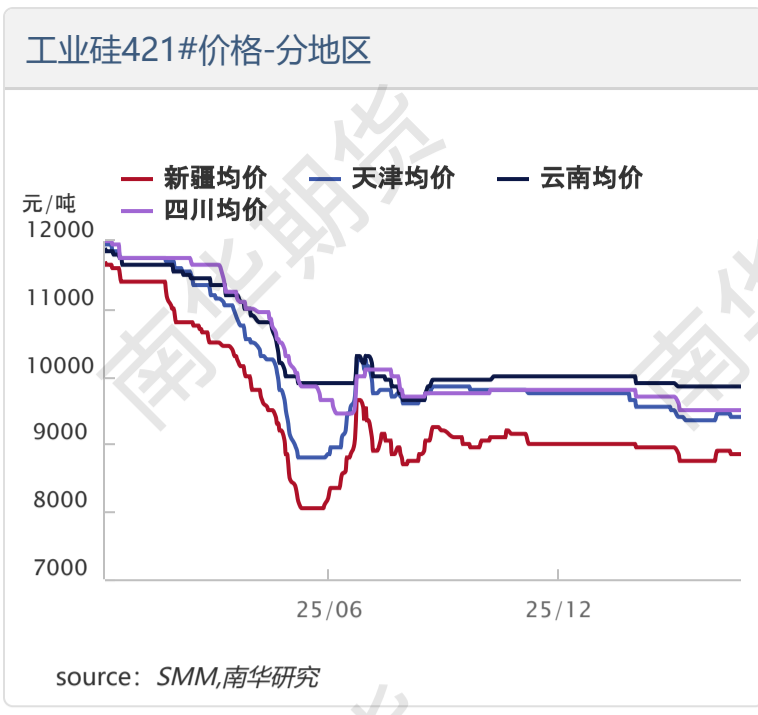
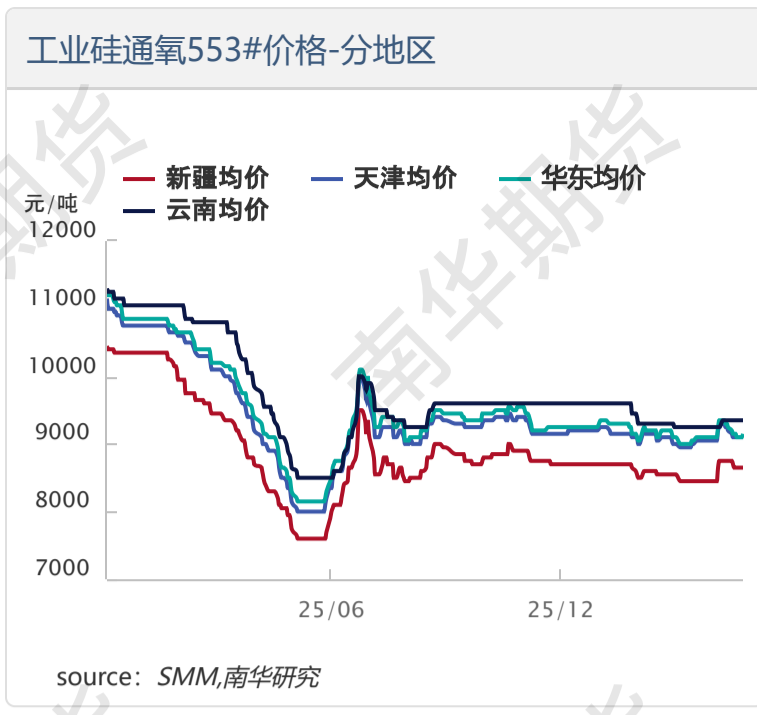


## 二、现货数据

### 工业硅产业链价格数据

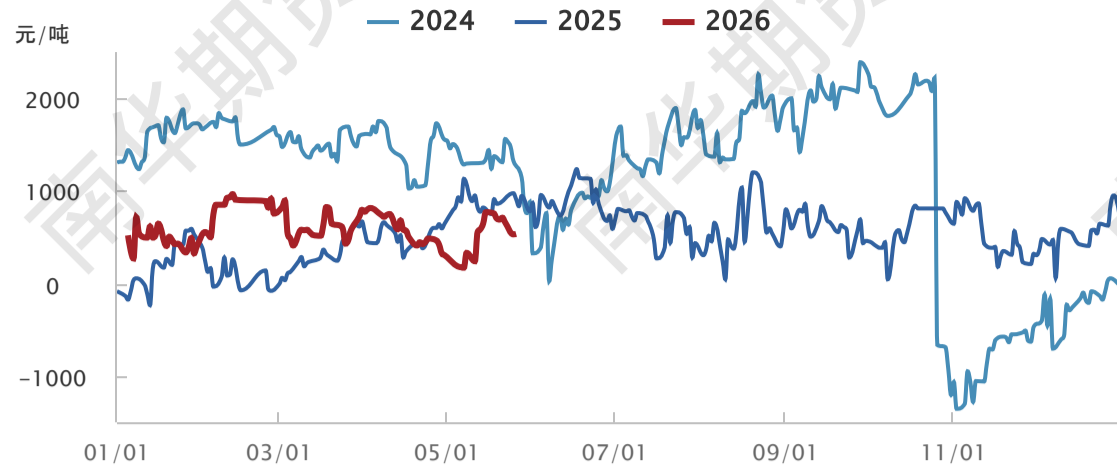
指标		本期值	日涨跌	日环比	周涨跌	周环比	备注	
工业硅	99#	新疆	8650	0	0.00%	0	0.00%	元/吨
		天津	9100	0	0.00%	0	0.00%	元/吨
	553#	新疆	8650	0	0.00%	0	0.00%	元/吨
		天津	9100	0	0.00%	0	0.00%	元/吨
		云南	9350	0	0.00%	0	0.00%	元/吨
	421#	新疆	8750	0	0.00%	0	0.00%	元/吨
		天津	9400	0	0.00%	0	0.00%	元/吨
		云南	9850	0	0.00%	0	0.00%	元/吨
	中游	工业硅粉	99#	9750	0	0.00%	0	0.00%
553#			9750	0	0.00%	0	0.00%	元/吨
421#			10300	0	0.00%	0	0.00%	元/吨
下游	三氯氢硅		3435	0	0.00%	0	0.00%	元/KG
	多晶硅N型价格指数		33.9	-0.05	-0.15%	-1.09	-3.12%	元/KG
	有机硅DMC		14800	-50	-0.34%	-100	-0.67%	元/吨
	铝合金ADC12		23800	200	0.85%	200	0.85%	元/吨

source: 同花顺,南华研究,SMM,wind,上海钢联



## 三、基差与仓单

华东工业硅主力合约553#基差季节性



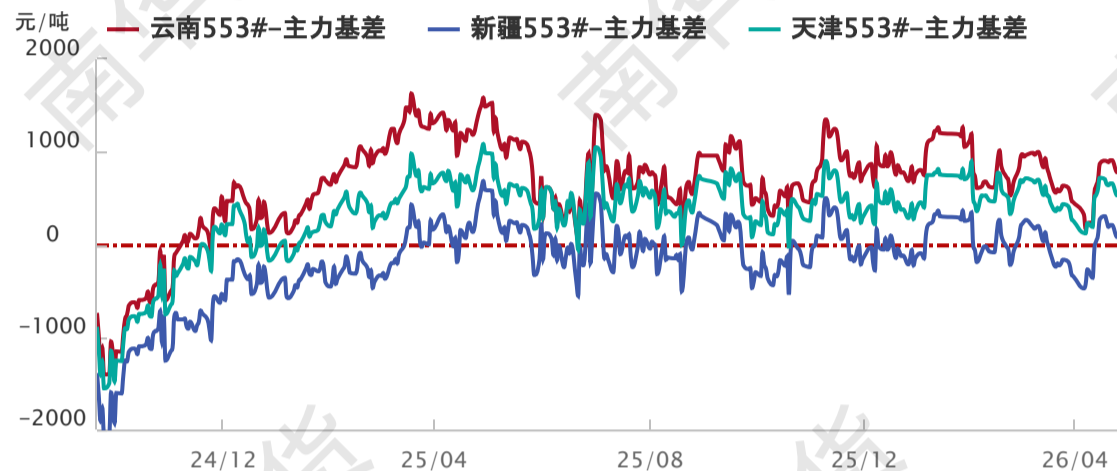
source: SMM,同花顺,南华研究

华东工业硅主力合约421#基差季节性



source: 同花顺,SMM,南华研究

分地区\_553#-主力合约基差走势图



source: SMM,同花顺,南华研究

分地区\_421#-主力合约基差走势图



source: SMM,同花顺,南华研究

工业硅仓单库存

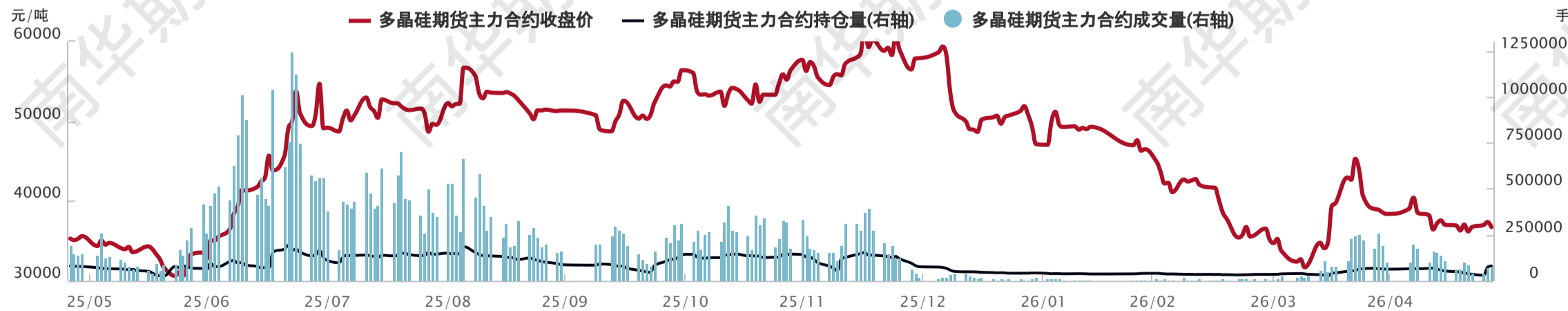
	本期值	上期值	涨跌	涨跌幅	单位
仓单总计	29390	29366	24	-0.02%	手
昆明交割库 (周)	5.2	5.3	-0.1	0%	万吨
上海交割库 (周)	4.1	4.1	0	0%	万吨
广东交割库 (周)	2.6	2.4	0	0%	万吨
天津交割库 (周)	12.6	12.2	0	0%	万吨
四川交割库 (周)	2.7	2.7	-125	-0.04%	万吨
江苏交割库 (周)	3.7	3.6	-125	-0.04%	万吨
浙江交割库 (周)	1.1	1.1	0	0%	万吨
新疆交割库 (周)	11.8	11.4	0	-100%	万吨

source: SMM,同花顺,南华研究

多晶硅产业日度数据汇总

## 一、期货数据

多晶硅期货主力合约收盘价、持仓量和成交量



source: 同花顺, 南华研究

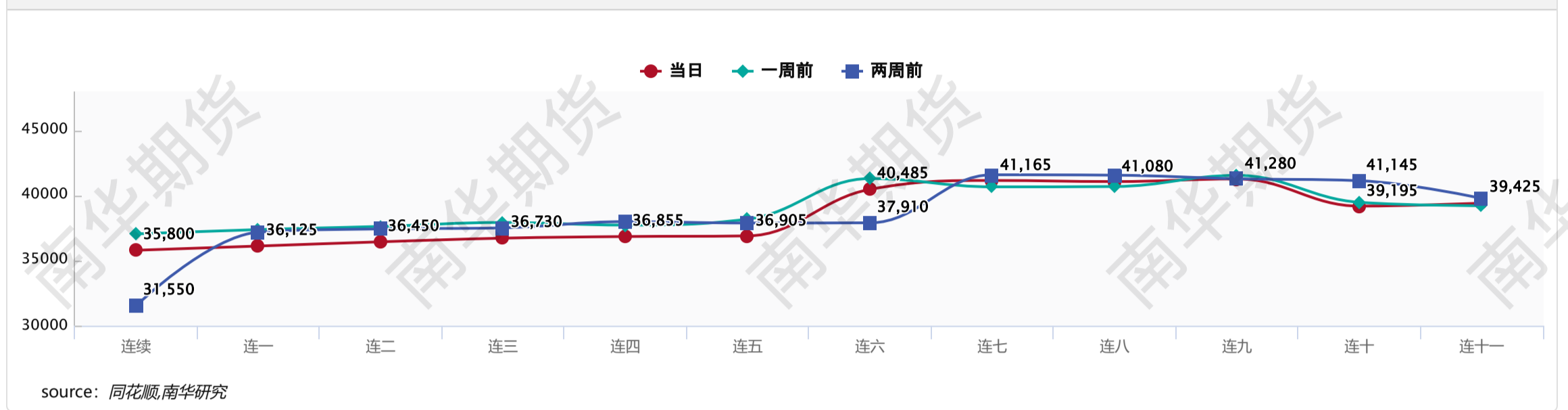
多晶硅期货价格日度数据

指标	本期值	日涨跌	日环比	周涨跌	周环比	单位
多晶硅主力合约收盘价	36730	-645	-1.73%	-325	-0.88%	元/吨

多晶硅主力合约成交量	79570	5519	7.45%	-26939	-25.29%	手
多晶硅主力合约持仓量	80806	6722	9.07%	38452	90.79%	手
多晶硅加权指数收盘价	36622	-612	-1.64%	-1069	-2.84%	元/吨
多晶硅加权指数成交量	124105	1273	1.04%	14640	13.37%	手
多晶硅加权指数持仓量	168885	-359	-0.21%	2219	1.33%	手
PS2607-PS2609	-610	25	-3.94%	-80	15.09%	元/吨
多晶硅期货仓单数量	16620	330	2.0%	1480	9.78%	手

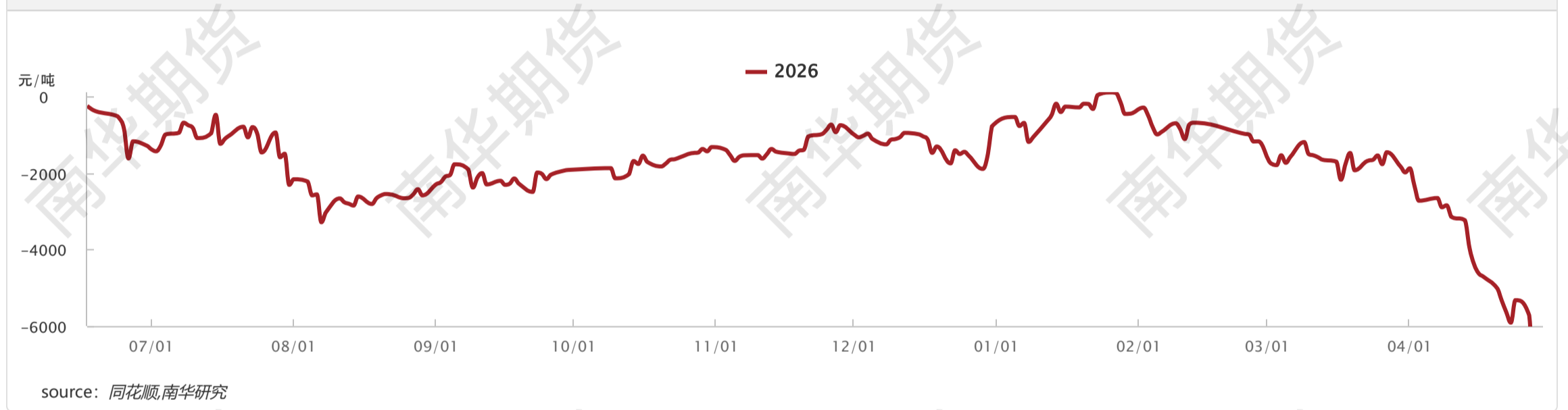
source: 同花顺,南华研究,wind

多晶硅期现结构图



source: 同花顺,南华研究

PS05-06月差季节性



source: 同花顺,南华研究

多晶硅20日HV季节性



source: 同花顺,南华研究

多晶硅平值期权隐含波动率



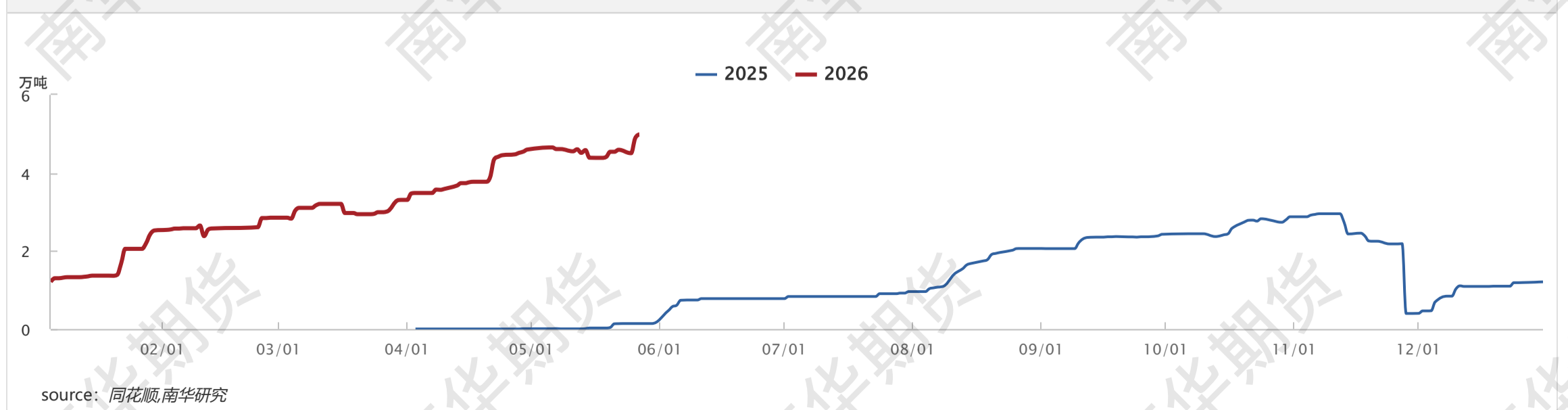
source: 同花顺,南华研究,wind

多晶硅期权持仓量PCR



source: wind,南华研究,同花顺

多晶硅库存-仓单



source: 同花顺,南华研究

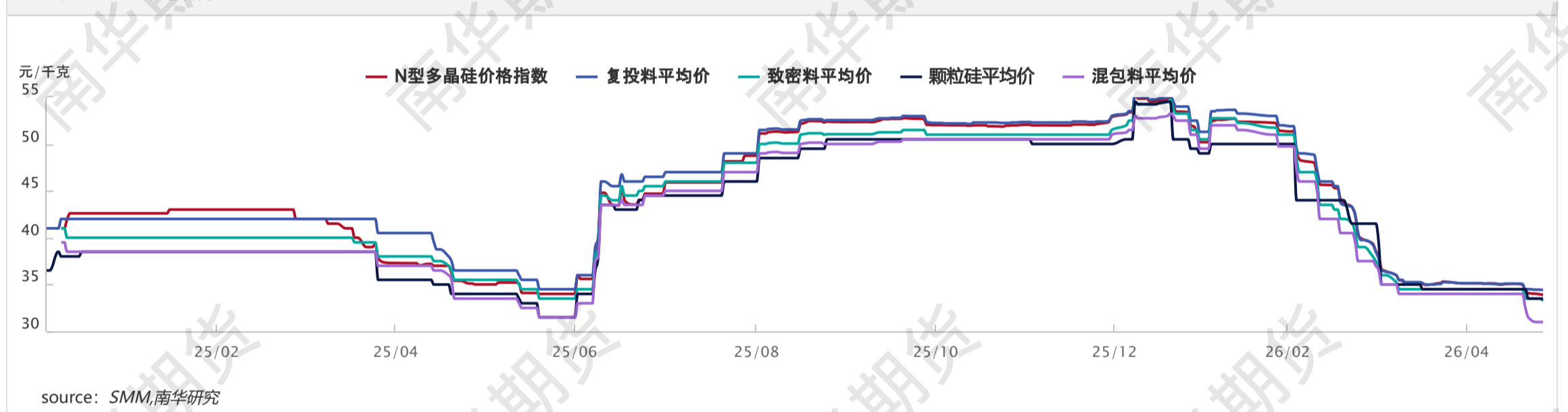
## 二、现货数据

光伏产业价格数据

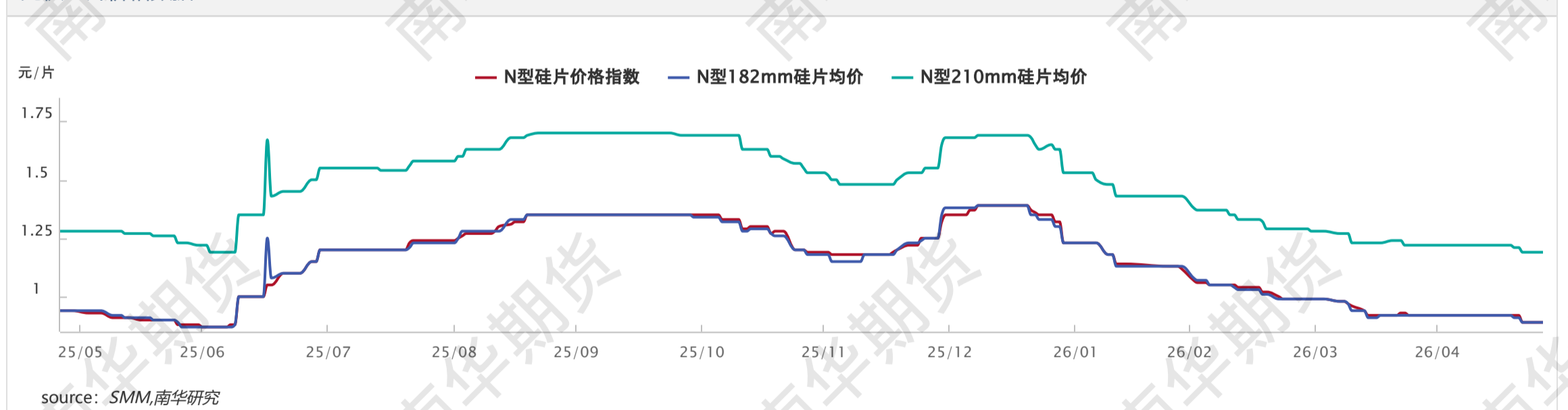
	指标	本期值	日涨跌	日环比	周涨跌	周环比	单位
多晶硅	N型复投料	34.4	-0.05	-0.15%	-0.65	-1.85%	元/千克
	N型致密料	33.25	-0.25	-0.75%	-1.25	-3.62%	元/千克
	N型混包料	31	0	0.00%	-3	-8.82%	元/千克
	N型颗粒硅	33.5	0	0.00%	-1	-2.90%	元/千克
N型硅片	硅片价格指数	0.89	0	0.00%	-0.03	-3.00%	元/片
	G10-182 (130um)	0.89	0	0.00%	-0.02	-2.20%	元/片
	G12-210 (130um)	1.19	0	0.00%	-0.02	-1.65%	元/片
电池片	Topcon-183mm	0.325	-0.005	-1.52%	-0.005	-1.52%	元/瓦
	Topcon-210mm	0.3325	-0.005	-1.48%	-0.005	-1.48%	元/瓦
	Topcon-210R	0.3325	0	0.00%	-0.0025	-0.75%	元/瓦
	HJT电池30%银包铜-G12	0.435	0	0.00%	0	0.00%	元/瓦
组件	分布式-Topcon-N型182mm	0.742	-0.0005	-0.07%	-0.0015	-0.20%	元/瓦
	分布式-Topcon-N型210mm	0.752	-0.0005	-0.07%	-0.0015	-0.20%	元/瓦
	分布式-Topcon-210R	0.749	-0.001	-0.13%	-0.002	-0.27%	元/瓦
	分布式-HJT-210mm	0.7635	0	0.00%	0	0.00%	元/瓦
	集中式-N型182mm	0.723	0	0.00%	-0.0005	-0.07%	元/瓦
	集中式-N型210mm	0.743	0	0.00%	-0.0005	-0.07%	元/瓦

source: SMM,南华研究,上海钢联

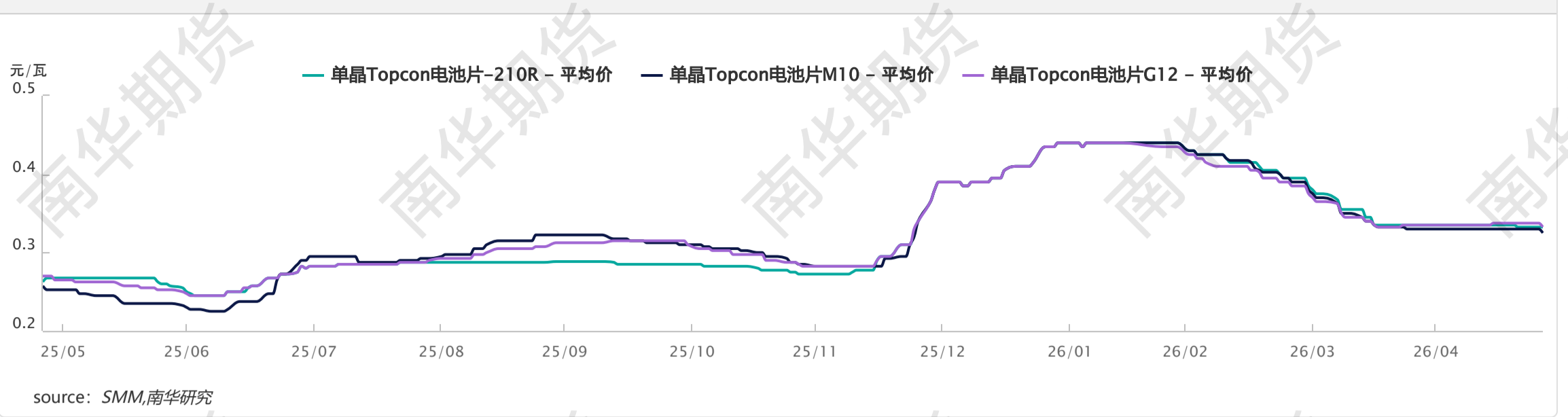
N型多晶硅日度价格数据



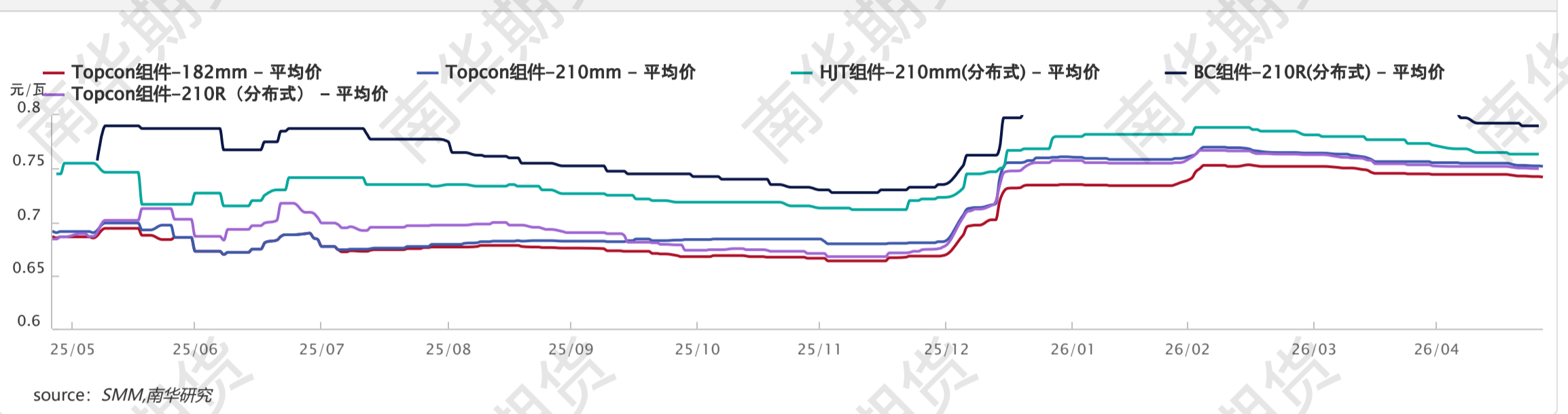
光伏硅片价格数据



光伏电池片价格数据

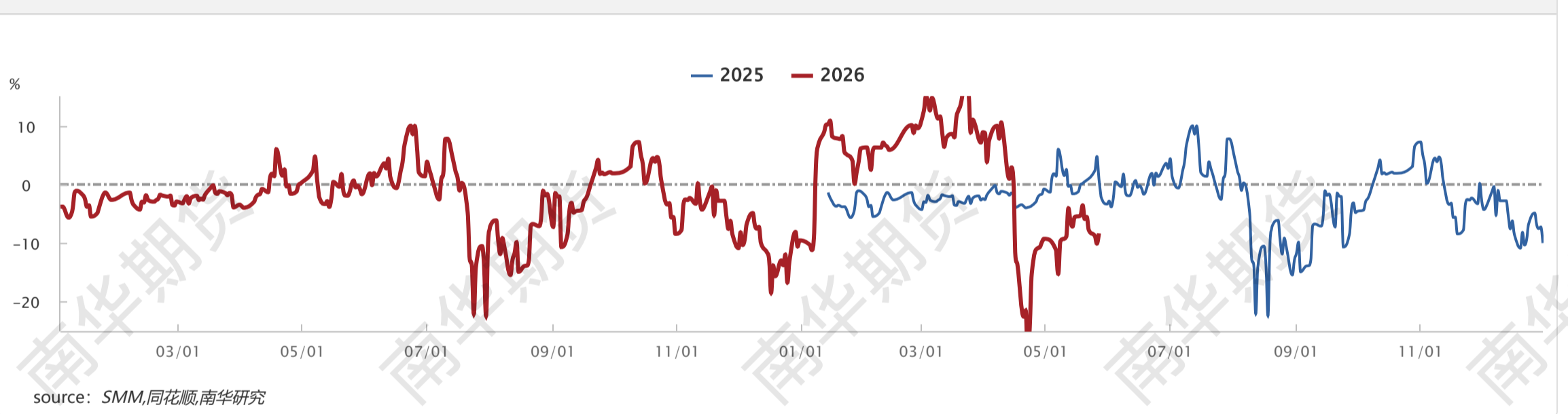


光伏组件价格数据



### 三、基差与仓单数据

多晶硅主力合约基差率季节性走势图



多晶硅日度基差数据

指标	本期值	上期值	日涨跌	日环比	周涨跌	周环比	单位
多晶硅主力合约基差	-2830	-3425	595	-17.37%	-765	37.05%	元/吨

source: SMM,同花顺,南华研究

多晶硅仓单日报

地区	仓库/分库	商品名称	昨日仓单量	今日仓单量	增减
新疆	新特能源厂库 (新疆乌鲁木齐)	新特能源	1400	1400	0
新疆	中疆物流三工镇物流园	新特能源	1920	2110	190
新疆	新疆诚通西部物流	大全	4640	4740	100
内蒙古	国贸泰达包头	大全	1980	2120	140
内蒙古	建发包头	大全	2770	2720	-50
内蒙古	内蒙通威厂库	永祥	300	300	0
多晶硅仓单总计			16290	16620	330

source: 同花顺,南华研究

## 免责声明

本报告仅供本公司境内客户使用。本公司不会因接收人收到本报告而视其为客户。本报告并非意图发送、发布给在当地法律或监管规则下不允许向其发送、发布的机构或人员，也并非意图发送、发布给因可得到、使用本报告的行为而使本公司违反或受制于当地法律或监管规则的机构或人员。本报告中的信息均来源于已公开的资料，本公司对这些信息的准确性及完整性不作任何保证，本报告所载资料、意见及推测仅反映在本报告载明的日期的判断，期货市场存在潜在市场变化及交易风险，本报告观点可能随时根据该等变化及风险产生变化。在不同时期，本公司可发出与本报告所刊载的意见、预测不一致的报告，但本公司没有义务和责任及时更新本报告所涉及的内容并通知客户。本报告所包含的观点及建议并未考虑个别客户的特殊状况、目标或需要，客户应当充分考虑自身特定状况，不应单纯依靠本报告所载的内容而取代个人的独立判断。在任何情况下，本报告中的信息和所表达的意见和建议以及所载的数据、工具及材料均不应作为您进行相关交易的依据。本公司不承担因根据本报告所进行期货买卖操作而导致的任何形式的损失。本公司的销售人员或其他专业人士可能会依据不同假设和标准、采用不同的分析方法而口头或书面发表与本报告意见及建议不一致的市场评论和/或交易观点。本公司没有将此意见及建议向报告所有接收者进行更新的义务。本公司的资产管理部门、涉及相应业务内容的子公司可能独立做出与本报告中的意见或建议不一致的投资决策。投资者应当考虑到本公司可能存在影响本报告观点客观性的潜在利益冲突。未经本公司允许，不得以任何方式传送、复印或派发此报告的材料、内容或复印本予以任何其他人，或投入商业使用。经过本公司同意的转发应遵循原文本意并注明出处“南华期货股份有限公司”。未经授权的转载本公司不承担任何责任。所有在本报告中使用的商标、服务标识及标记，除非另有说明，均为本公司的商标、服务标识及标记。本公司版权所有并保留一切权利。

公司总部地址：浙江省杭州市上城区富春路136号横店大厦  
邮编：310008  
全国统一客服热线：400 8888 910  
网址：[www.nanhua.net](http://www.nanhua.net)  
股票简称：南华期货  
股票代码：603093

南华期货APP



南华期货公众号



南华研究公众号



Bigger mind, Bigger fortune

智慧创造财富