

南华期货碳酸锂数据日报

2026年03月17日

余维函 投资咨询证书: Z0023762

联系邮箱: yuwh@nawaa.com

投资咨询业务资格: 证监许可【2011】1290号

注: 我司近期已正式推出碳酸锂板块投资咨询业务, 服务内容涵盖: 碳酸锂周度投资策略报告、更详尽的周度数据与市场信息、专属研究员一对一咨询服务, 同时提供定制化图表及测算支持等。如有相关需求, 建议联系新能源研究员余维函, 可通过邮箱沟通对接。

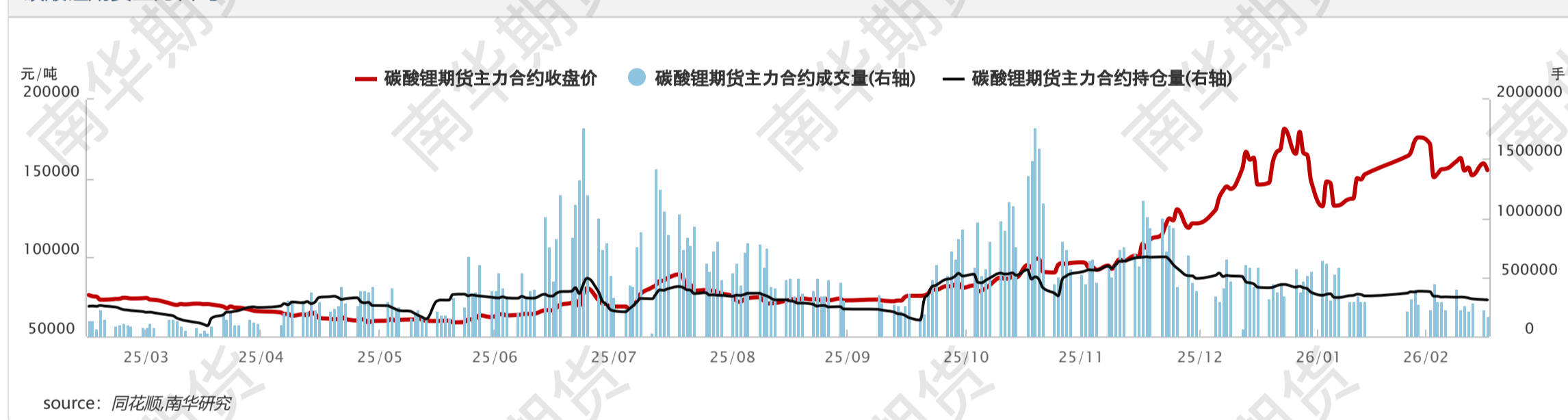
一、期货数据

碳酸锂期货价格区间

品种	价格区间预测	当前波动率 (20日滚动)	当前波动率历史百分位 (3年)
碳酸锂主力合约	强支撑位: 14万	74.0%	91.6%

source: 同花顺, 南华研究

碳酸锂期货主力合约



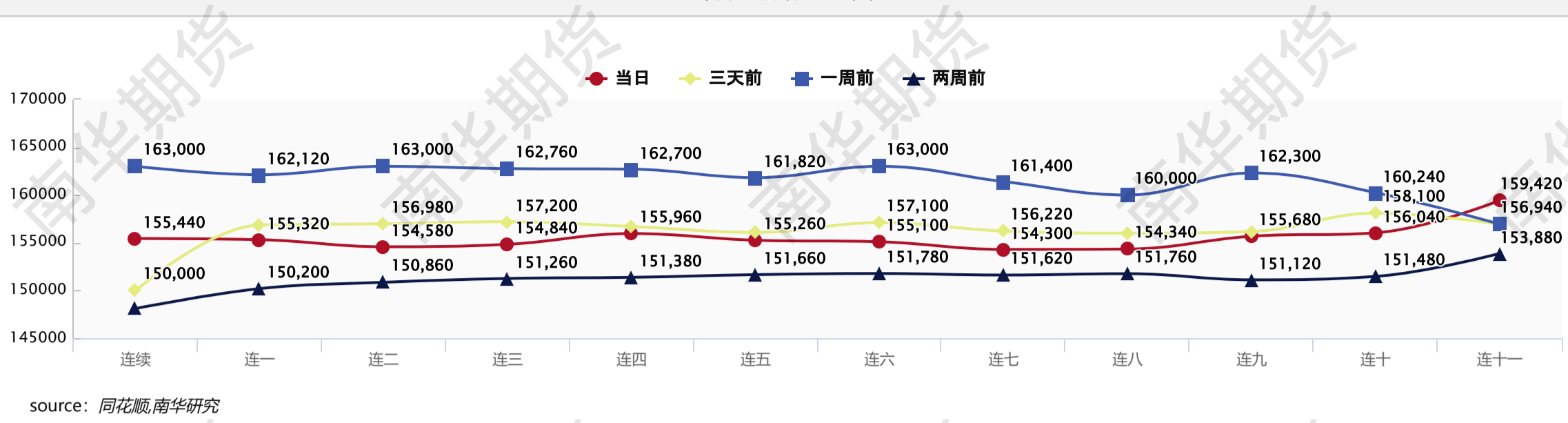
source: 同花顺, 南华研究

碳酸锂期货数据

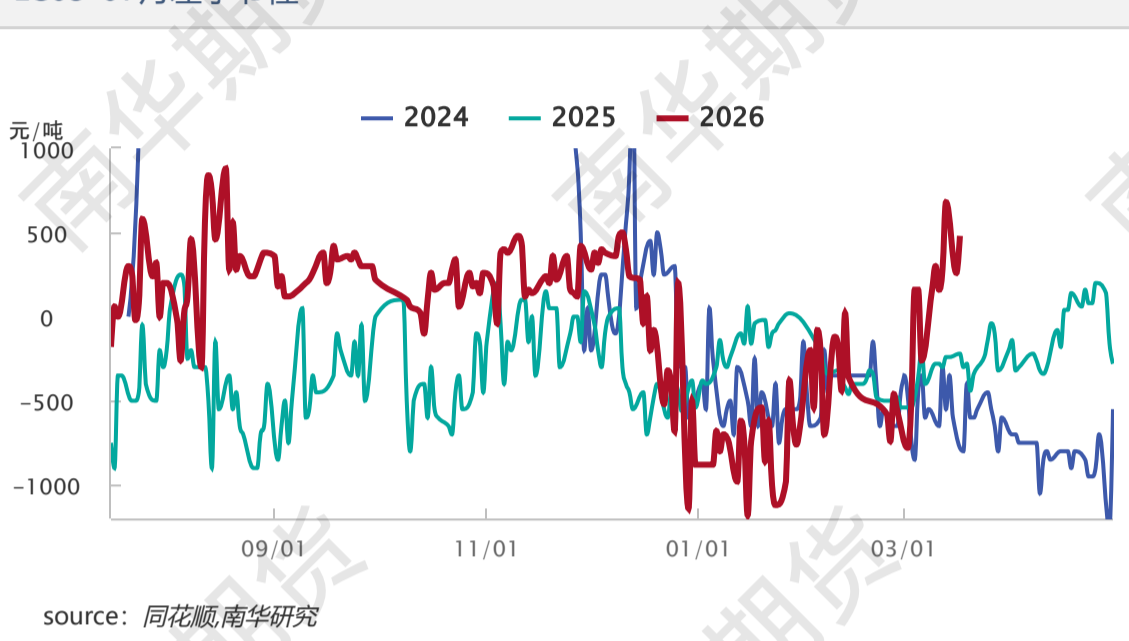
指标	本期值	日涨跌	日环比	周涨跌	周环比	单位
主力合约收盘价	155320	-4300	-2.69%	-7680	-4.71%	元/吨
主力合约成交量	173439	-58374	-25.18%	-52834	-23.35%	手
主力合约持仓量	308842	-1841	-0.59%	-23675	-7.12%	手
加权指数合约收盘价	155181	-4246	-2.66%	-7585	-4.66%	元/吨
加权指数合约成交量	228181	-75376	-24.83%	-60720	-21.02%	手
加权指数合约持仓量	620652	2309	0.37%	-8514	-1.35%	手
LC2605-LC2607	480	220	84.62%	180	60.00%	元/吨
LC2605-LC2609	60	0	0.00%	60	-113.64%	元/吨
LC2607-LC2609	-200	500	-71.43%	400	-66.67%	元/吨
广期所碳酸锂仓单	36465	72	0.20%	-554	-1.50%	手

source: 同花顺, 南华研究

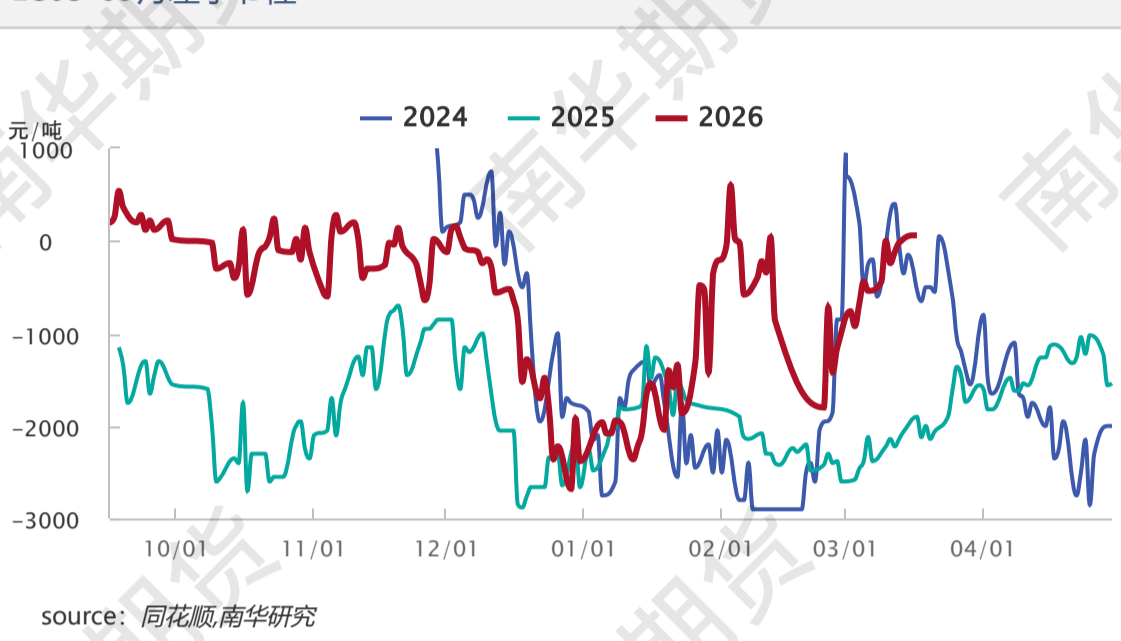
碳酸锂期限结构图



LC05-07月差季节性



LC05-09月差季节性



CME氢氧化锂期货

LITHIUM HYDROXIDE CIF CJK (FASTMARKETS) FUTURES - SETTLEMENTS

TRADE DATE Monday, 16 Mar 2026

Last Updated 16 Mar 2026 11:55:00 PM CT

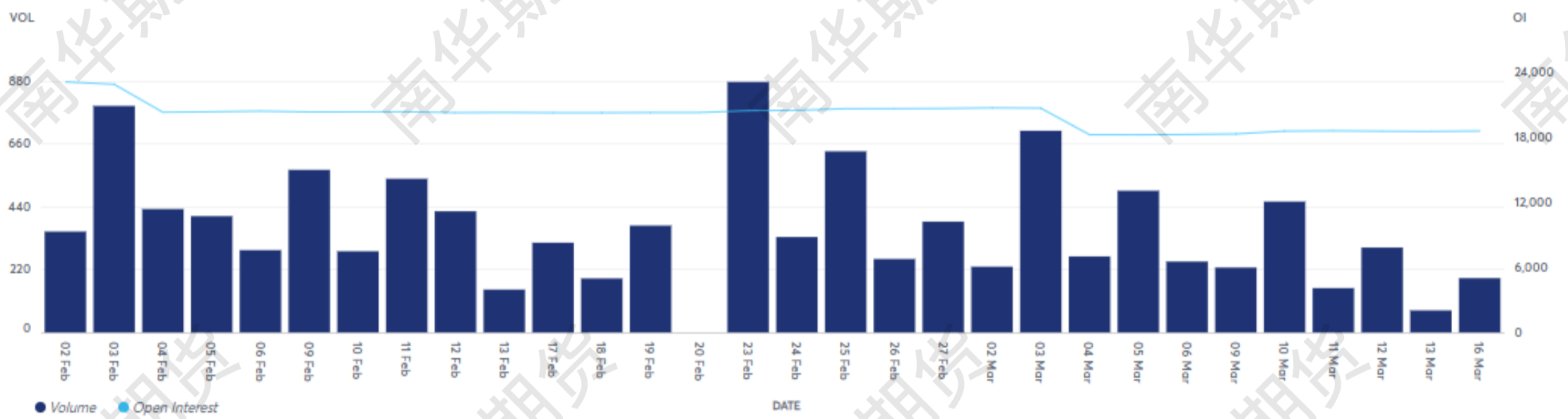
ESTIMATED VOLUME TOTALS 191

PRIOR DAY OPEN INTEREST TOTALS 18,633

MONTH	OPEN	HIGH	LOW	LAST	CHANGE	SETTLE	EST. VOLUME	PRIOR DAY OI
MAR 26	-	-	-	-	.00	19.85	0	2,400
APR 26	-	-	-	-	+.17	19.94	21	2,210
MAY 26	-	-	-	-	+.16	19.94	21	2,087
JUN 26	-	19.90B	-	19.90B	+.14	19.94	21	2,364
JUL 26	-	-	-	-	+.03	20.35	31	2,034
AUG 26	-	-	-	-	+.17	20.51	31	1,489
SEP 26	-	20.40B	-	20.40B	+.10	20.45	21	1,603
OCT 26	-	20.50B	-	20.50B	+.50	20.90	15	1,213
NOV 26	-	20.70B	-	20.70B	+.40	20.90	15	1,177
DEC 26	-	20.85B	-	20.85B	+.30	20.90	15	1,172

LITHIUM HYDROXIDE CIF CJK (FASTMARKETS) FUTURES - VOLUME & OPEN INTEREST

[View Metals Asset Class Volume and Open Interest](#)



PRELIMINARY DATA

Last Updated 17 Mar 2026 12:50:05 AM CT

TRADE DATE Monday, 16 Mar 2026

[DOWNLOAD DATA](#)

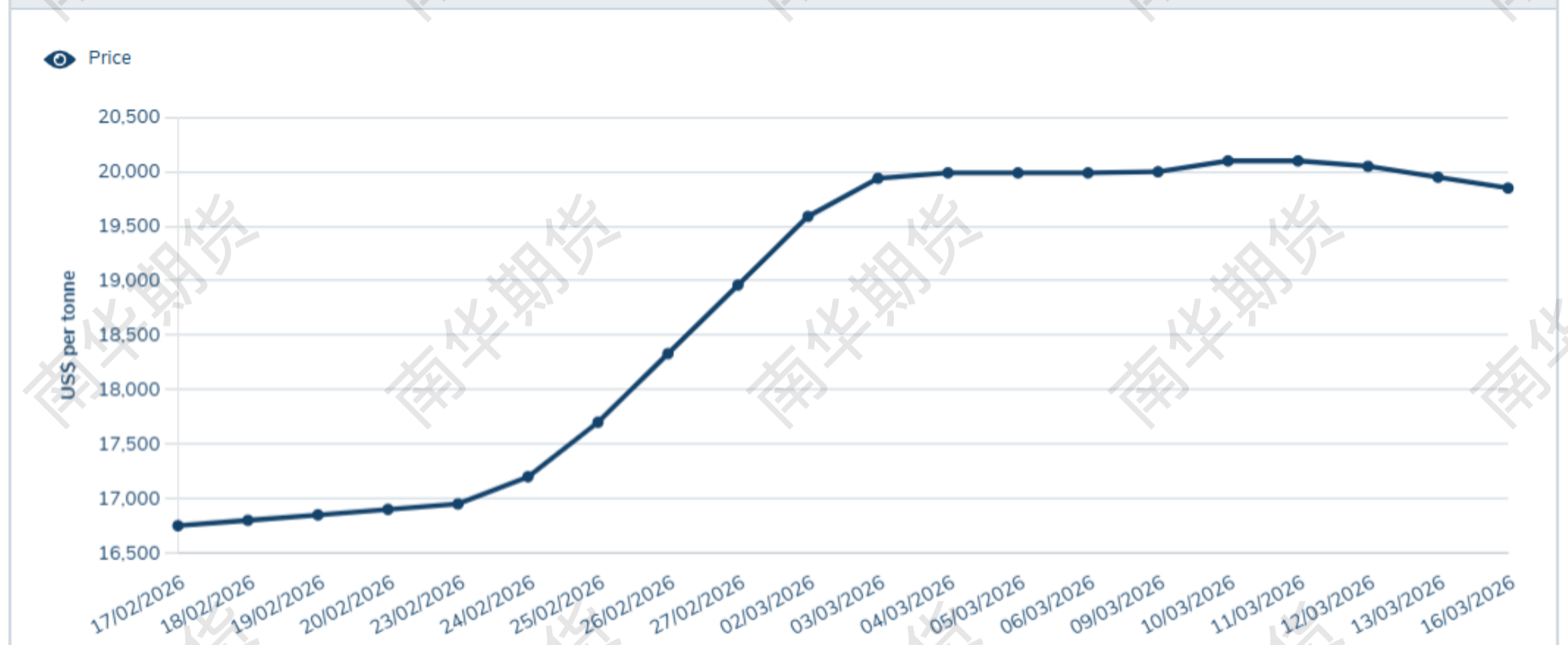
TOTALS	GLOBEX	OPEN OUTCRY	PNT / CLEARPORT	TOTAL VOLUME	BLOCK TRADES	EFP	EFR	TAS	DELIVERIES	AT CLOSE	CHANGE
	0	0	191	191	191	0	0	0	0	18,673	40

source: CME,南华研究

LME氢氧化锂期货

17 Mar 2026

LME Lithium Hydroxide CIF (Fastmarkets MB) price graph



source: LME,南华研究

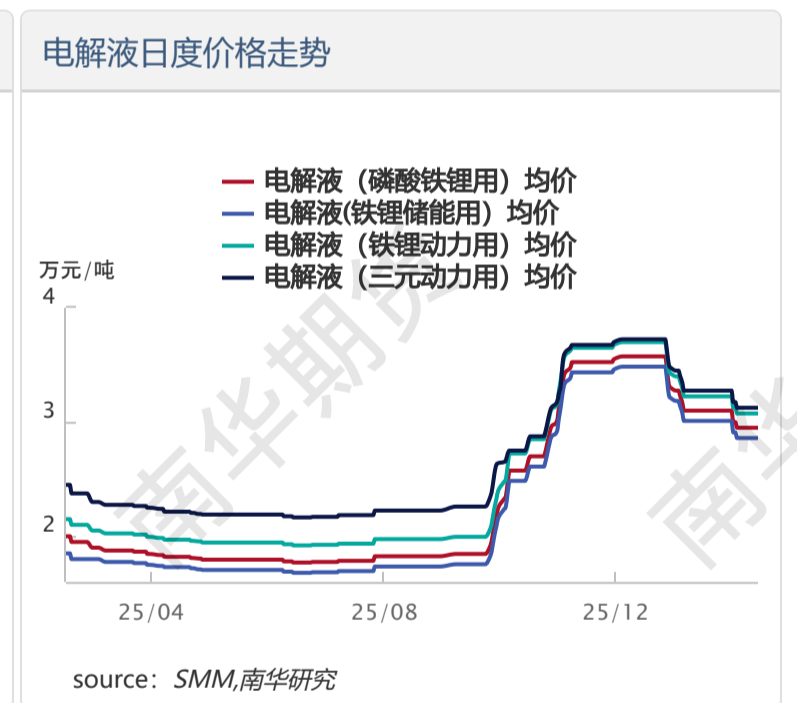
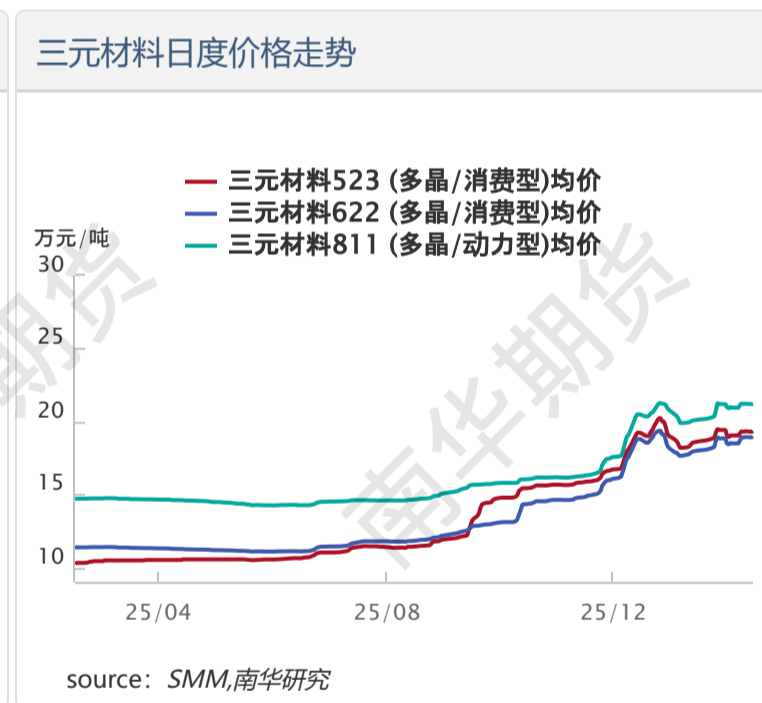
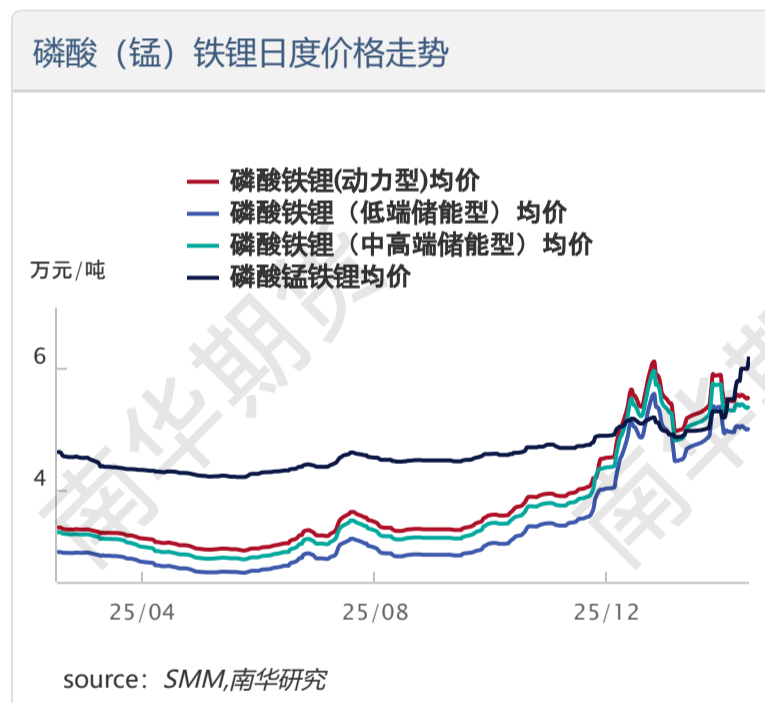
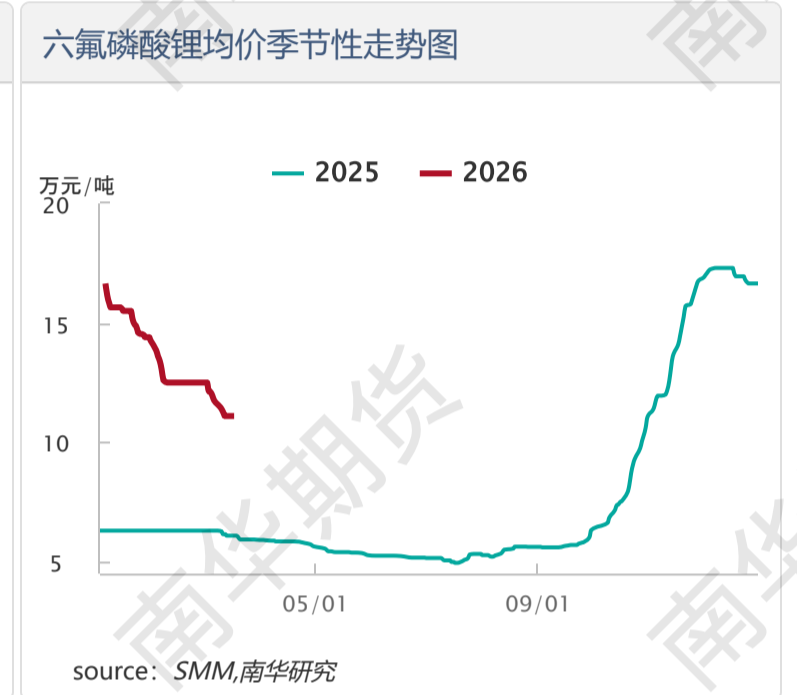
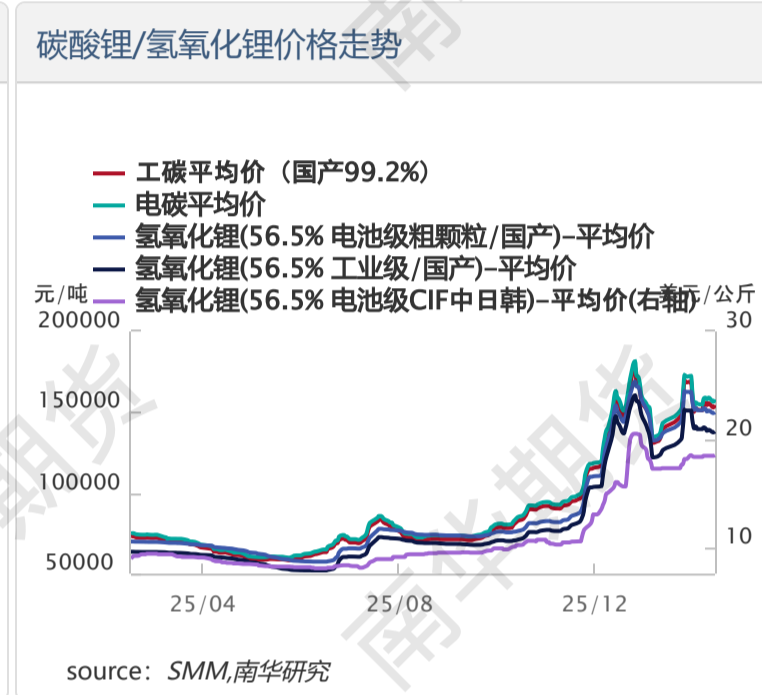
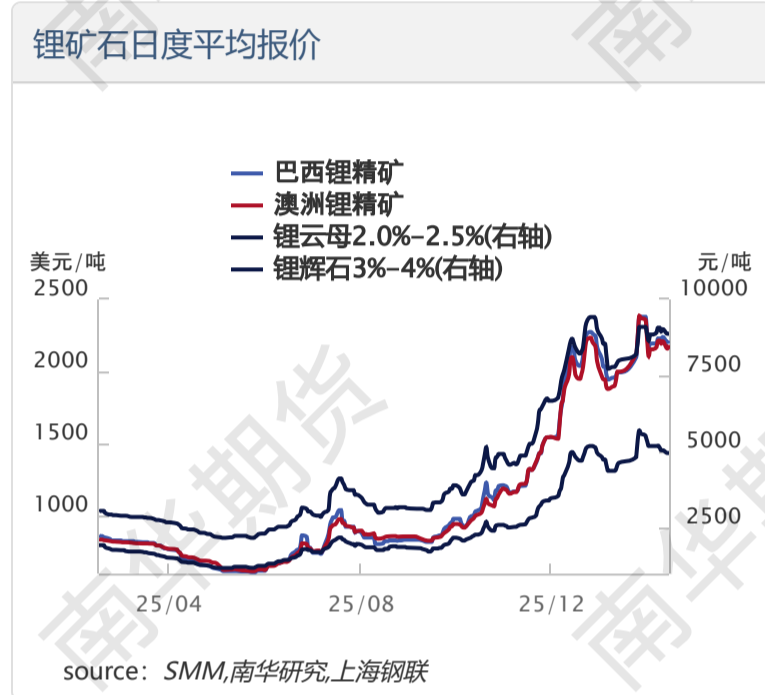
二、现货数据

锂电产业链日报价

指标	最新均价	日涨跌	日环比	备注	
锂矿	锂云母: 2-2.5%	4960	0	0%	元/吨
	锂辉石: 3-4%	8875	0	0.00%	元/吨
	锂辉石: 5-5.5%	14850	0	0.00%	元/吨
	巴西CIF-锂辉石: 3-4%	2215	10	0.45%	美元/吨
	澳矿CIF-锂辉石: 6%	2185	25	1.16%	美元/吨
	FASTMARKETS-锂辉石: 6%	2175	+0	+0%	美元/吨
锂盐	磷锂铝石: 6-7%	12725	0	0.00%	元/吨
	工业级碳酸锂	154500	1500	0.98%	元/吨

电芯材料	电池级碳酸锂	158000	1500	0.96%	元/吨	
	工业级氢氧化锂	138050	500	0.36%	元/吨	
	电池级氢氧化锂-粗颗粒	150000	500	0.33%	元/吨	
	电池级氢氧化锂-CIF中日韩	18.5	0.05	0.27%	美元/公斤	
	LH CIF CJK-FASTMARKETS	19.75	+0	+0%	美元/公斤	
	储能-磷酸铁锂-2.5g	56070	360	0.65%	元/吨	
	动力-磷酸铁锂-2.5g	55475	365	0.66%	元/吨	
	消费-三元材料-6系	189650	400	0.21%	元/吨	
	动力-三元材料-6系	186250	400	0.22%	元/吨	
	六氟磷酸锂	111000	0	0.00%	元/吨	
	铁锂储能-电解液	28600	0	0.00%	元/吨	
	铁锂动力-电解液	30750	0	0.00%	元/吨	
	三元动力-电解液	31250	0	0.00%	元/吨	
	美元兑人民币汇率		6.8962	0	0.00%	USD/CNY

source: Wind,SMM,南华研究

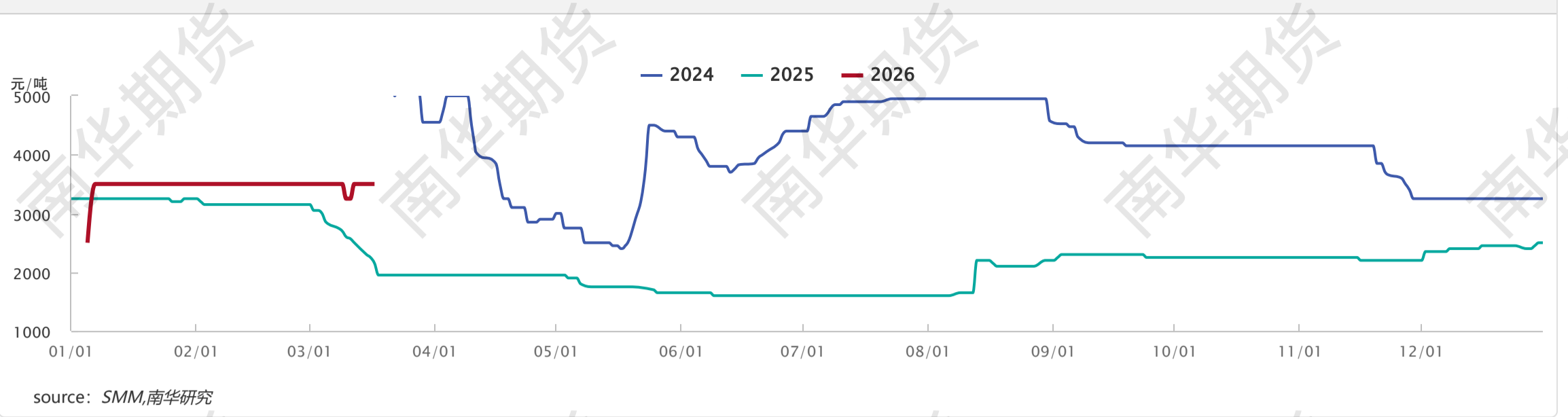


锂产业链现货价差集合

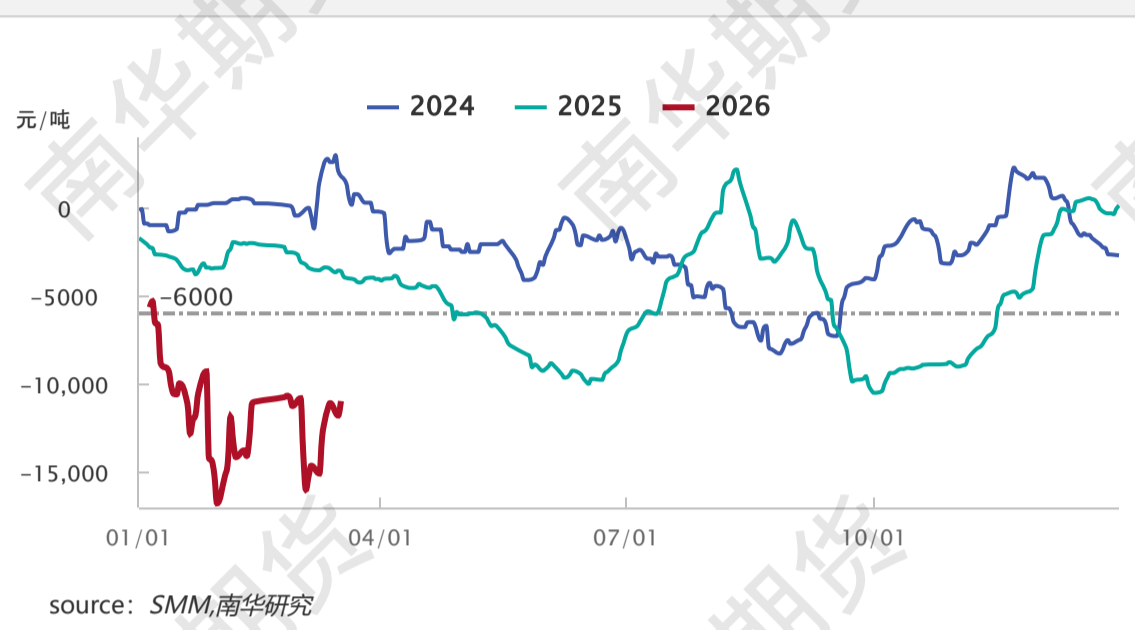
指标	本期值	上期值	日涨跌	日环比	周涨跌	周环比	单位
电碳-工碳价差	3500	3500	0	0.00%	250	7.69%	元/吨
电碳-电氢价差	-10960	-11780	820	-6.96%	2060	-15.82%	元/吨
电池级氢氧化锂CIF日韩-国内价差	-22422.15	-22089.84	-332.31	1.50%	2806.06	-11.12%	元/吨

source: SMM,南华研究

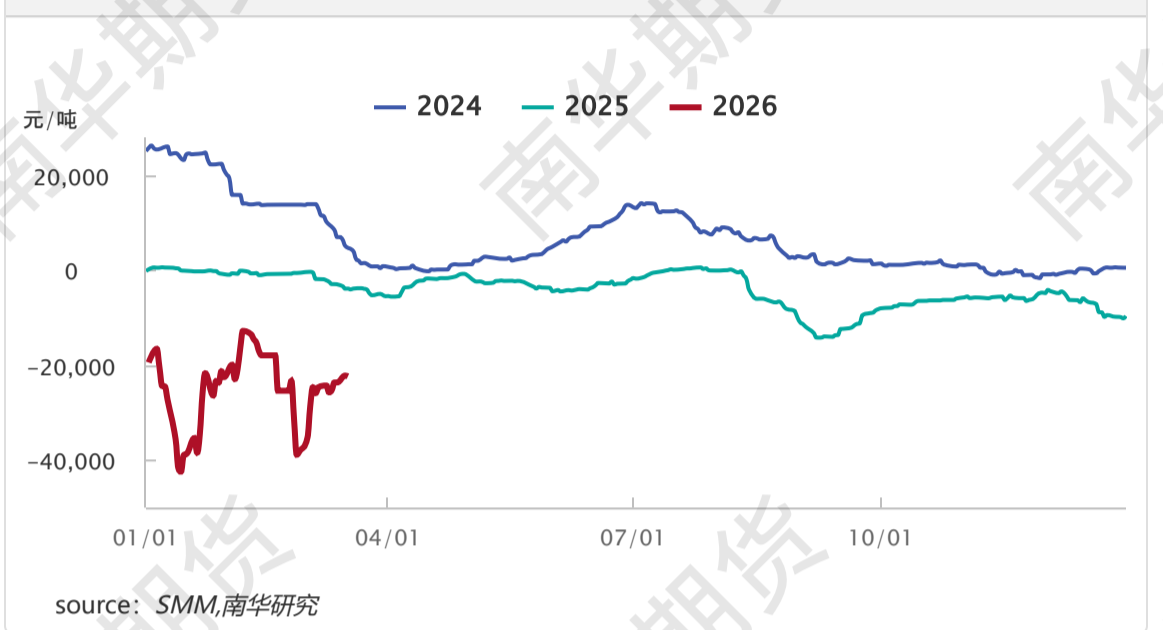
电碳-工碳价差季节性走势图



电池级碳酸锂-氢氧化锂价差

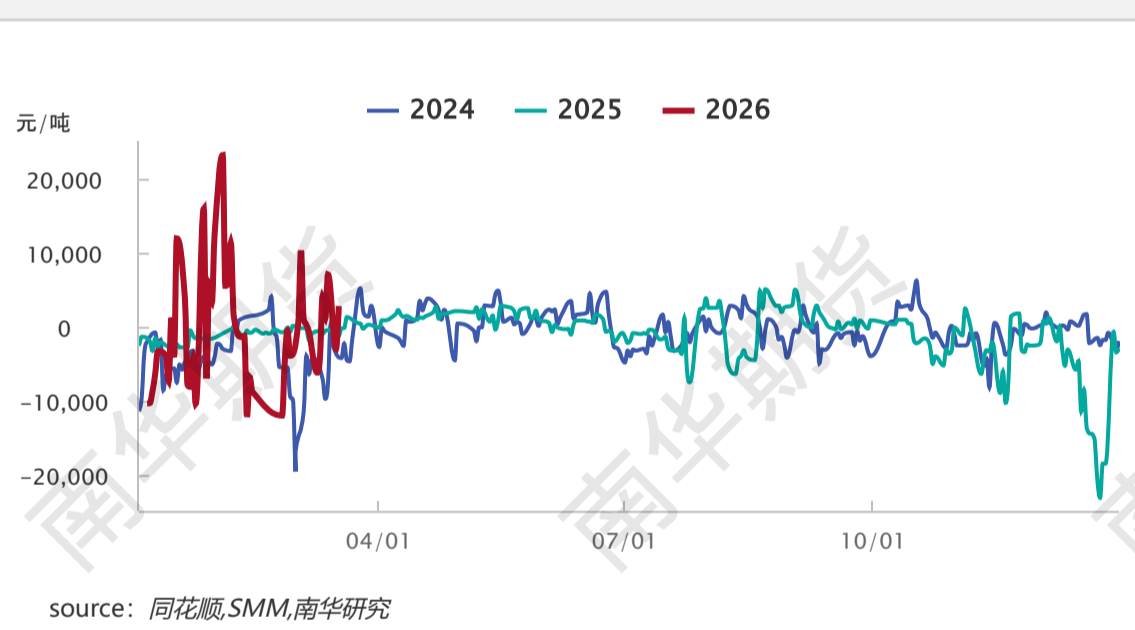


电池级氢氧化锂内外价差 (CIF日韩-中国) 季节性

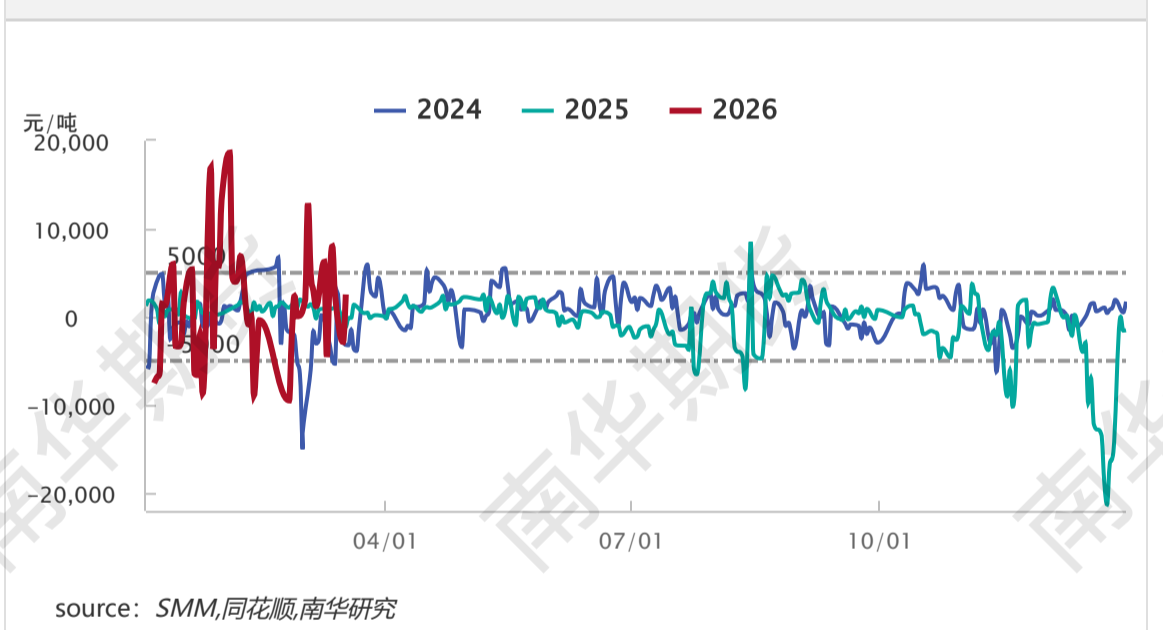


三、基差与仓单数据

碳酸锂主连基差



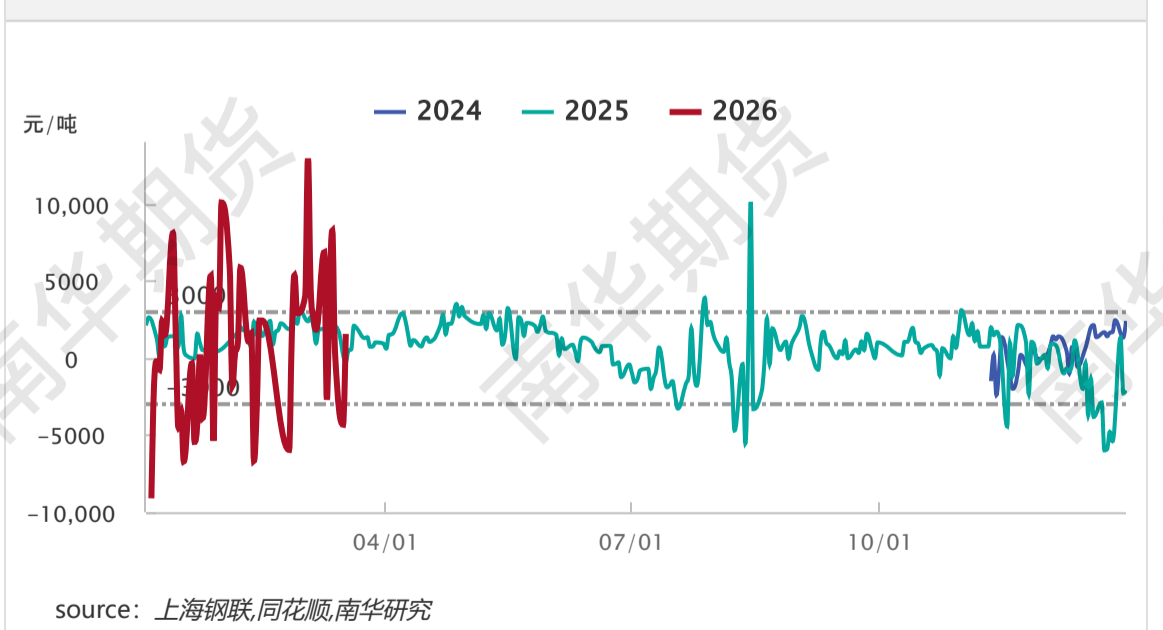
碳酸锂近月合约基差



钢联-碳酸锂主力合约基差季节性



钢联-碳酸锂近月合约基差季节性

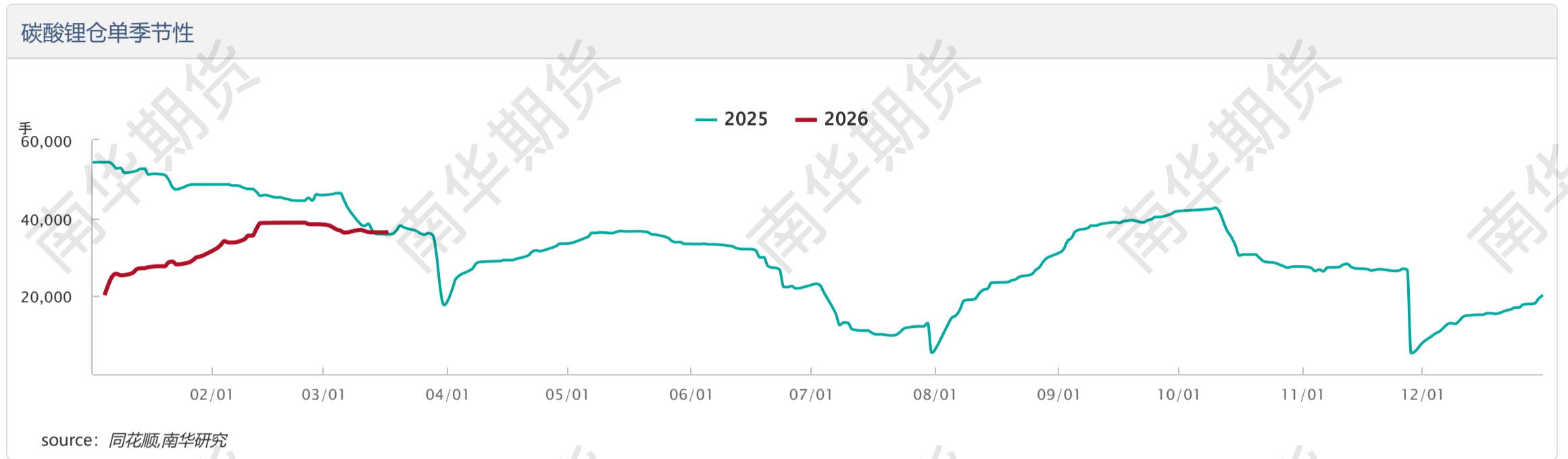


碳酸锂品牌基差报价

指标	规格	报价合约	最新平均价	日涨跌幅	备注
盛新锂能	Li2CO3≥99.8%	期货主力合约	-500	0	电碳
天齐锂业	Li2CO3≥99.8%	期货主力合约	300	0	电碳
赣锋锂业	Li2CO3≥99.8%	期货主力合约	0	0	电碳

天宜锂业	Li2CO3≥99.8%	期货主力合约	-500	0	电碳
江西九岭	Li2CO3≥99.7%	期货主力合约	-1100	0	电碳
永兴材料	Li2CO3≥99.6%	期货主力合约	-500	0	电碳
中矿资源	Li2CO3≥99.6%	期货主力合约	-500	0	电碳
瑞福锂业	Li2CO3≥99.5%	期货主力合约	-1300	0	电碳
浙江新时代	Li2CO3≥99.7%	期货主力合约	-2200	0	回收料电碳
蓝科锂业	Li2CO3≥99.6%	期货主力合约	-2500	0	准电
蓝科锂业	Li2CO3≥99.2%	期货主力合约	-3000	0	工碳
四料综合基差报价		期货主力合约	-1350	0	辉石+云母+盐湖+回收

source: 钢联, 南华研究



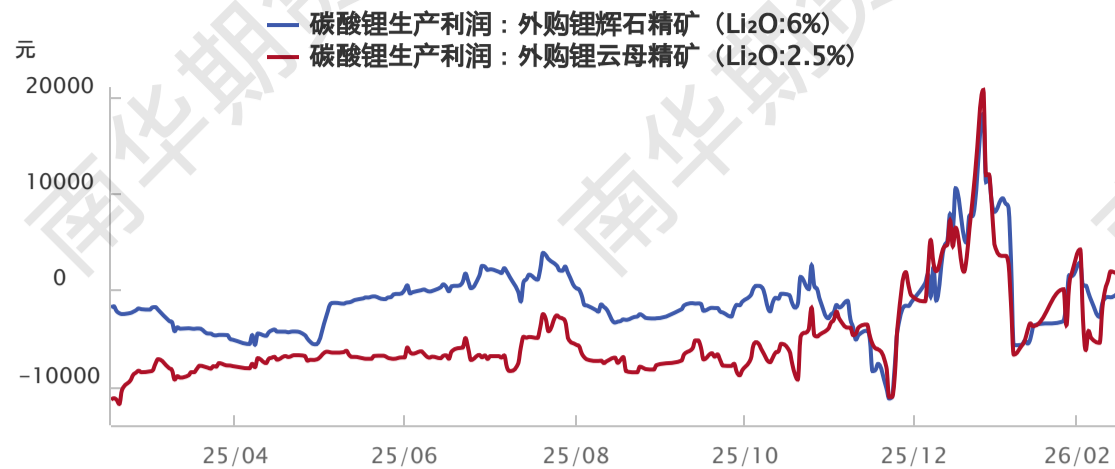
碳酸锂仓单量

仓库/分库	昨日仓单量	今日仓单量	每日增减
仓单数量总计	36393	36465	72
建发上海	1510	1510	0
五矿无锡	460	460	0
象屿速传上海	3832	4302	470
遂宁天诚	3139	3031	-108
中储临港	1448	1448	0
中远海运镇江	3672	3672	0
中远海运南昌	6875	7315	440
九岭锂业(宜春奉新)	1940	1940	0
外运龙泉驿	4558	4339	-219
盛新锂能(遂宁)	900	900	0
九岭锂业(宜春宜丰)	1778	1778	0
江苏奔牛港务	774	774	0
宜春银锂	820	820	0
融捷集团	893	893	0
上海国储	13	0	-13
厦门建益达(建发上海)	300	0	-300
中远海运临港	845	845	0
厦门国贸(中远海运镇江)	90	90	0
五矿盐湖	90	60	-30

source: 同花顺, 南华研究

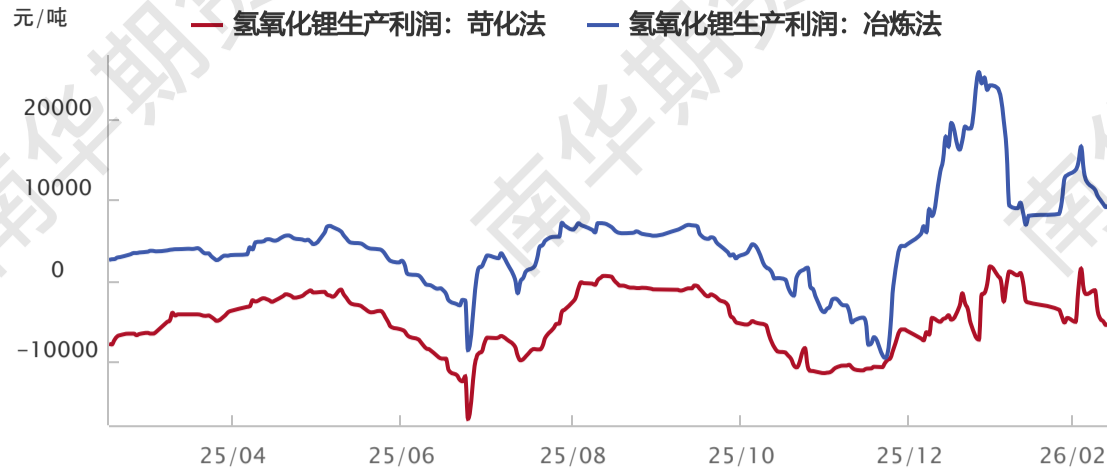
四、成本利润

外购锂矿-碳酸锂生产利润



source: SMM,南华研究

氢氧化锂生产利润-苛化法/冶炼法



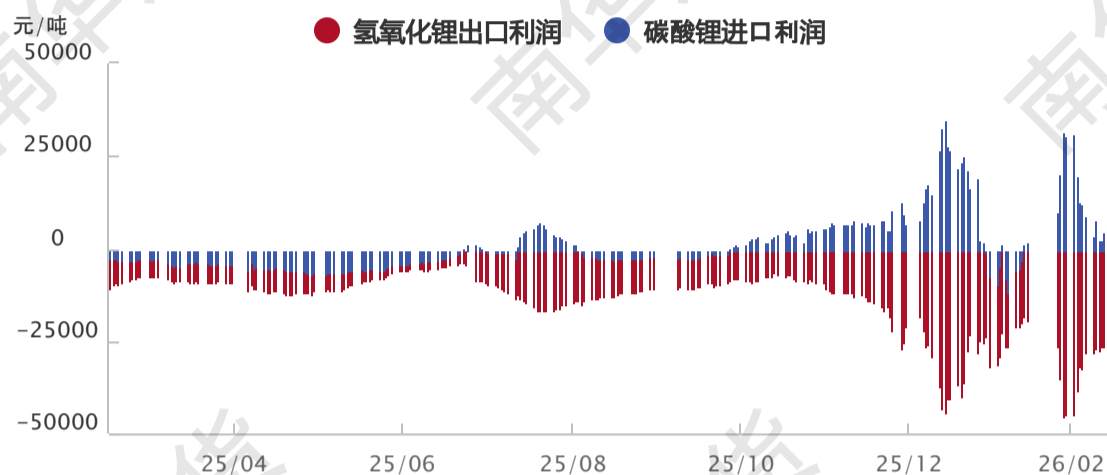
source: SMM,南华研究

碳酸锂理论交割利润



source: SMM,南华研究

氢氧化锂出口利润和碳酸锂进口利润



source: SMM,南华研究

免责声明

本报告仅供本公司境内客户使用。本公司不会因接收人收到本报告而视其为客户。本报告并非意图发送、发布给在当地法律或监管规则下不允许向其发送、发布的机构或人员，也并非意图发送、发布给因可得到、使用本报告的行为而使本公司违反或受制于当地法律或监管规则的机构或人员。本报告中的信息均来源于已公开的资料，本公司对这些信息的准确性及完整性不作任何保证，本报告所载资料、意见及推测仅反映在本报告载明的日期的判断，期货市场存在潜在市场变化及交易风险，本报告观点可能随时根据该等变化及风险产生变化。在不同时期，本公司可发出与本报告所刊载的意见、预测不一致的报告，但本公司没有义务和责任及时更新本报告所涉及的内容并通知客户。本报告所包含的观点及建议并未考虑个别客户的特殊状况、目标或需要，客户应当充分考虑自身特定状况，不应单纯依靠本报告所载的内容而取代个人的独立判断。在任何情况下，本报告中的信息和所表达的意见和建议以及所载的数据、工具及材料均不应作为您进行相关交易的依据。本公司不承担因根据本报告所进行期货买卖操作而导致的任何形式的损失。本公司的销售人员或其他专业人士可能会依据不同假设和标准、采用不同的分析方法而口头或书面发表与本报告意见及建议不一致的市场评论和/或交易观点。本公司没有将此意见及建议向报告所有接收者进行更新的义务。本公司的资产管理部门、涉及相应业务内容的子公司可能独立做出与本报告中的意见或建议不一致的投资决策。投资者应当考虑到本公司可能存在影响本报告观点客观性的潜在利益冲突。未经本公司允许，不得以任何方式传送、复印或派发此报告的材料、内容或复印本予以任何其他人，或投入商业使用。经过本公司同意的转发应遵循原文本意并注明出处“南华期货股份有限公司”。未经授权的转载本公司不承担任何责任。所有在本报告中使用的商标、服务标识及标记，除非另有说明，均为本公司的商标、服务标识及标记。本公司版权所有并保留一切权利。

公司总部地址：浙江省杭州市上城区富春路136号横店大厦
 邮编：310008
 全国统一客服热线：400 8888 910
 网址：www.nanhua.net
 股票简称：南华期货
 股票代码：603093

南华期货APP



南华期货公众号



南华研究公众号



Bigger mind, Bigger fortune

智慧创造财富