

南华期货碳酸锂数据日报

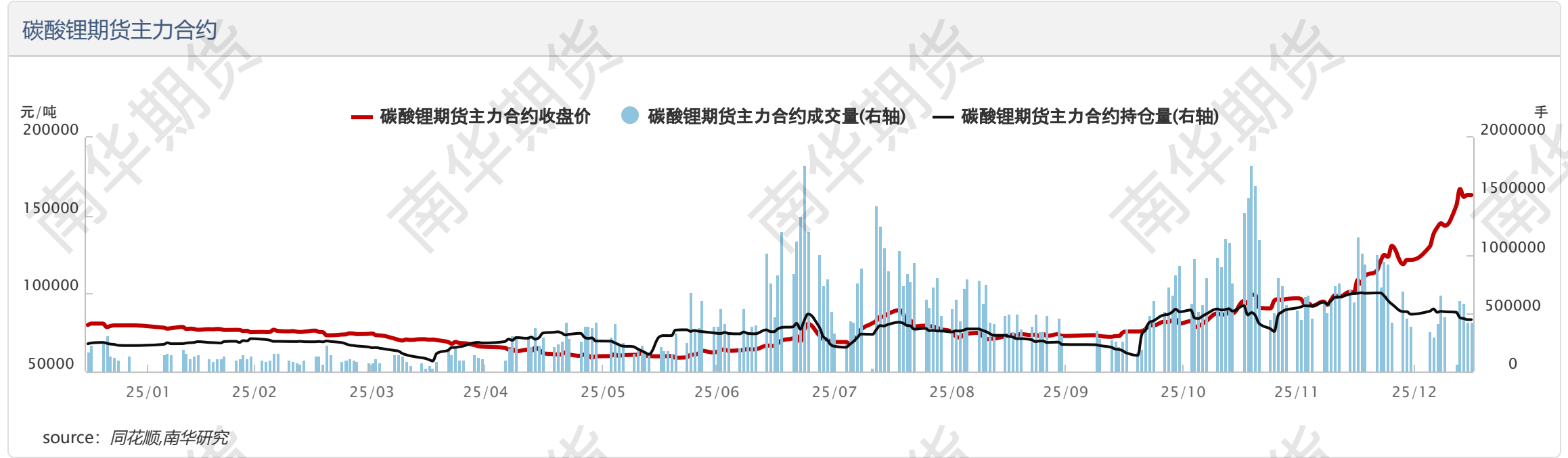
2026年01月15日

夏莹莹 投资咨询证书：Z0016569
研究助理：余维函 期货从业证号：F03144703
联系邮箱：yuwh@nawaa.com
投资咨询业务资格：证监许可【2011】1290号

一、期货数据

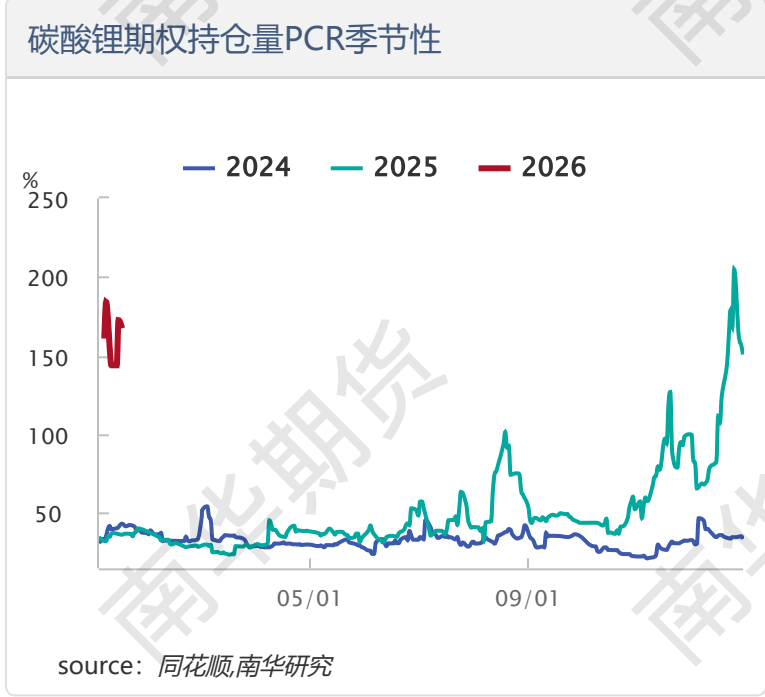
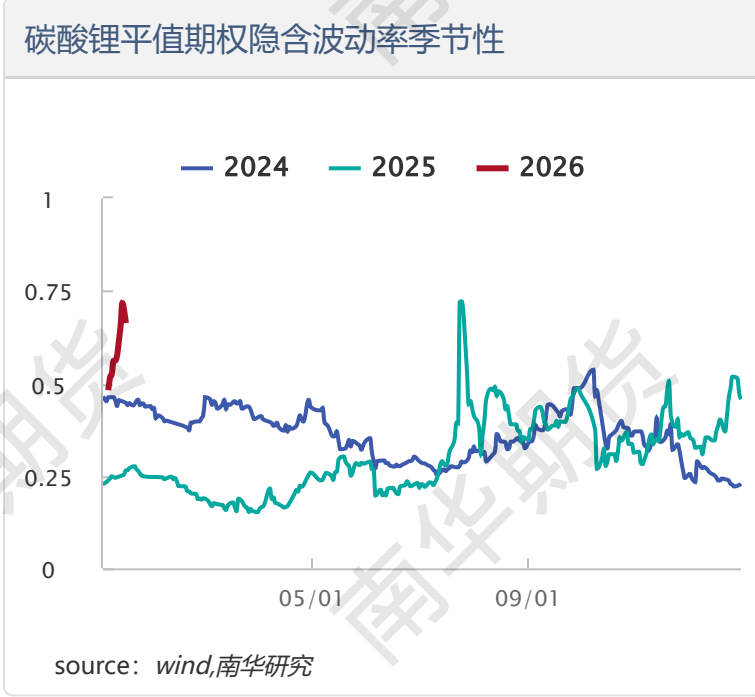
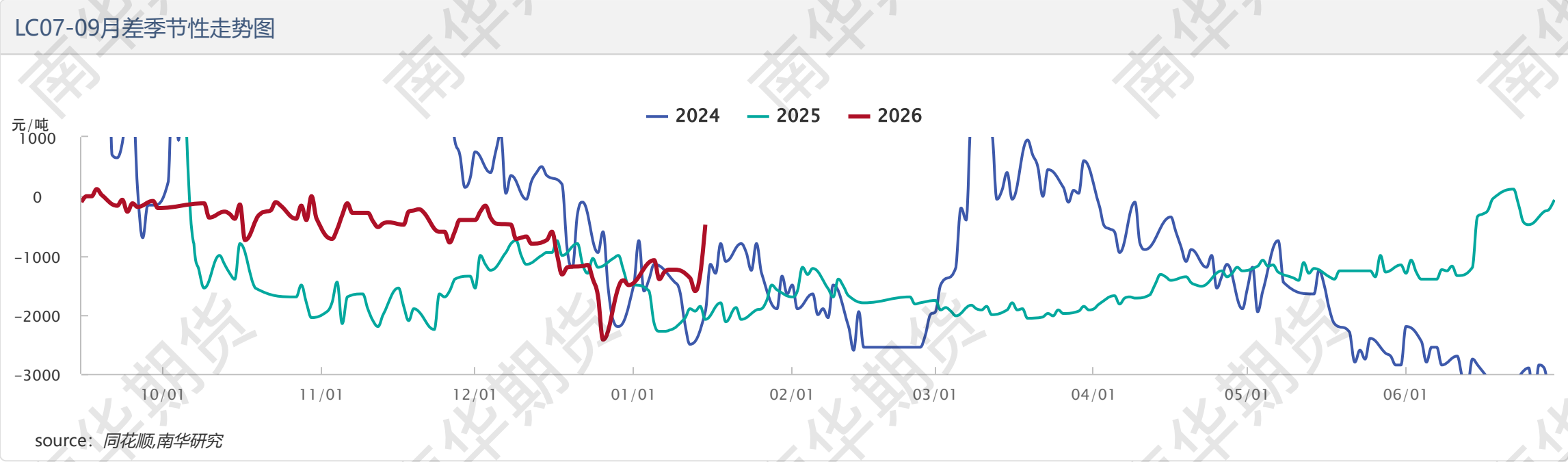
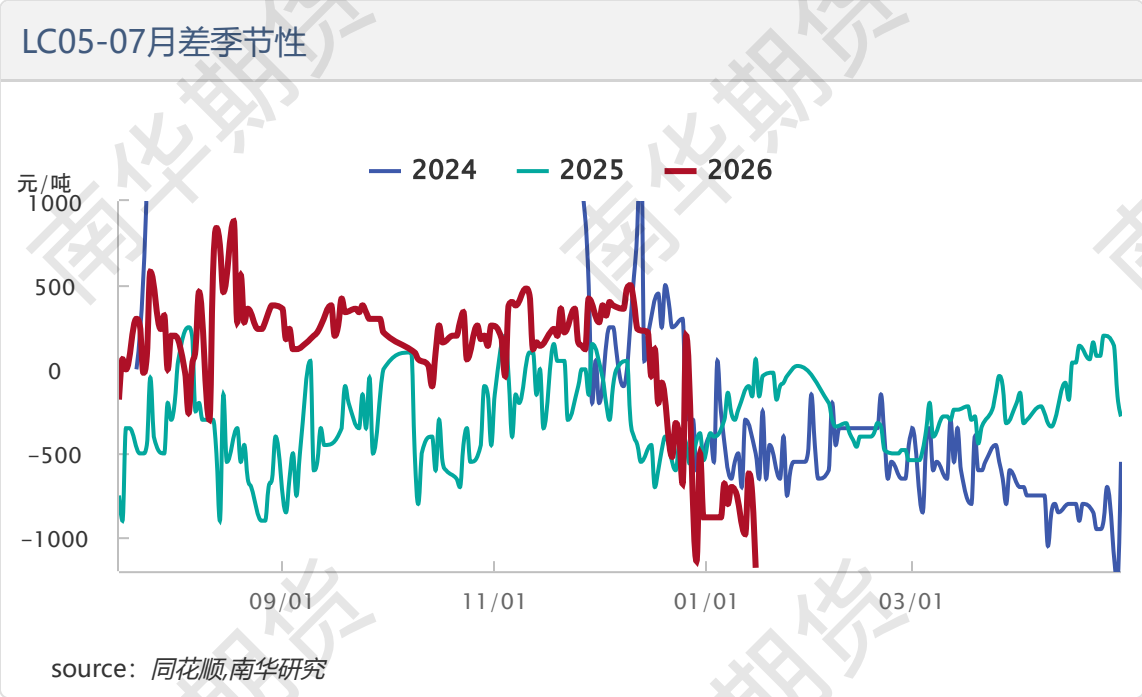
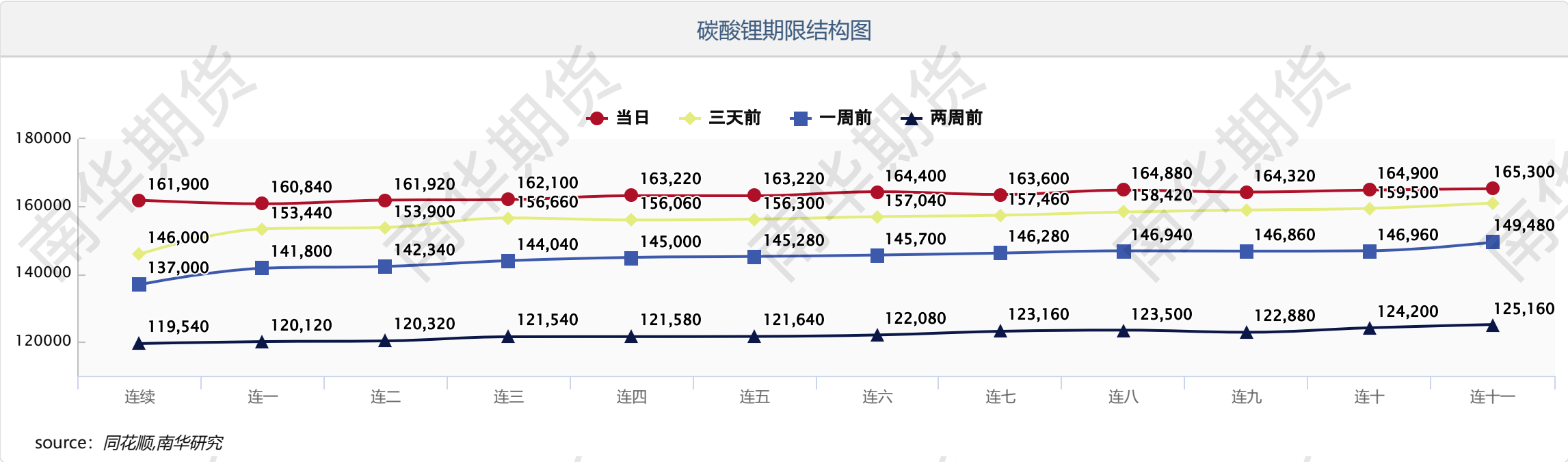
碳酸锂期货价格区间			
品种	价格区间预测	当前波动率（20日滚动）	当前波动率历史百分位（3年）
碳酸锂主力合约	强支撑位：120000	67.9%	94.5%

source：同花顺,南华研究



碳酸锂期货数据						
指标	本期值	日涨跌	日环比	周涨跌	周环比	单位
主力合约收盘价	163220	0	0.00%	19800	13.81%	元/吨
主力合约成交量	431256	0	0.00%	-38223	-8.14%	手
主力合约持仓量	443942	0	0.00%	-66932	-13.10%	手
加权指数合约收盘价	163539	0	0.00%	19860	13.82%	元/吨
加权指数合约成交量	651211	0	0.00%	-254430	-28.09%	手
加权指数合约持仓量	874882	0	0.00%	-126233	-12.61%	手
LC2605-LC2607	-1180	-440	59.46%	-480	68.57%	元/吨
LC2605-LC2609	-1660	400	-19.42%	280	-14.43%	元/吨
LC2607-LC2609	-480	840	-63.64%	760	-61.29%	元/吨
广期所碳酸锂仓单	27205	47	0.17%	1435	5.57%	手

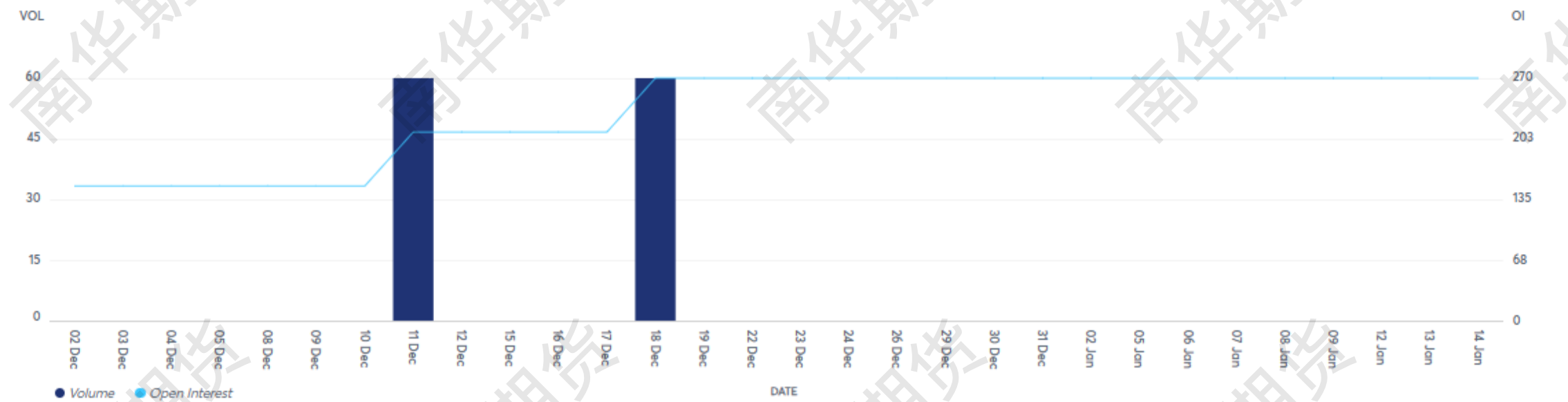
source：同花顺,南华研究



CME锂辉石期货

SPODUMENE CIF CHINA (FASTMARKETS) FUTURES - VOLUME & OPEN INTEREST

[View Metals Asset Class Volume and Open Interest](#)



FINAL DATA

Last Updated 15 Jan 2026 09:00:08 AM CT

TRADE DATE Wednesday, 14 Jan 2026

[DOWNLOAD DATA](#)

TOTALS	GLOBEX	OPEN OUTCRY	PNT / CLEARPORT	TOTAL VOLUME	BLOCK TRADES	EFP	EFR	TAS	DELIVERIES	AT CLOSE	CHANGE
	0	0	0	0	0	0	0	0	0	270	0

CME氢氧化锂期货

LITHIUM HYDROXIDE CIF CJK (FASTMARKETS) FUTURES - SETTLEMENTS

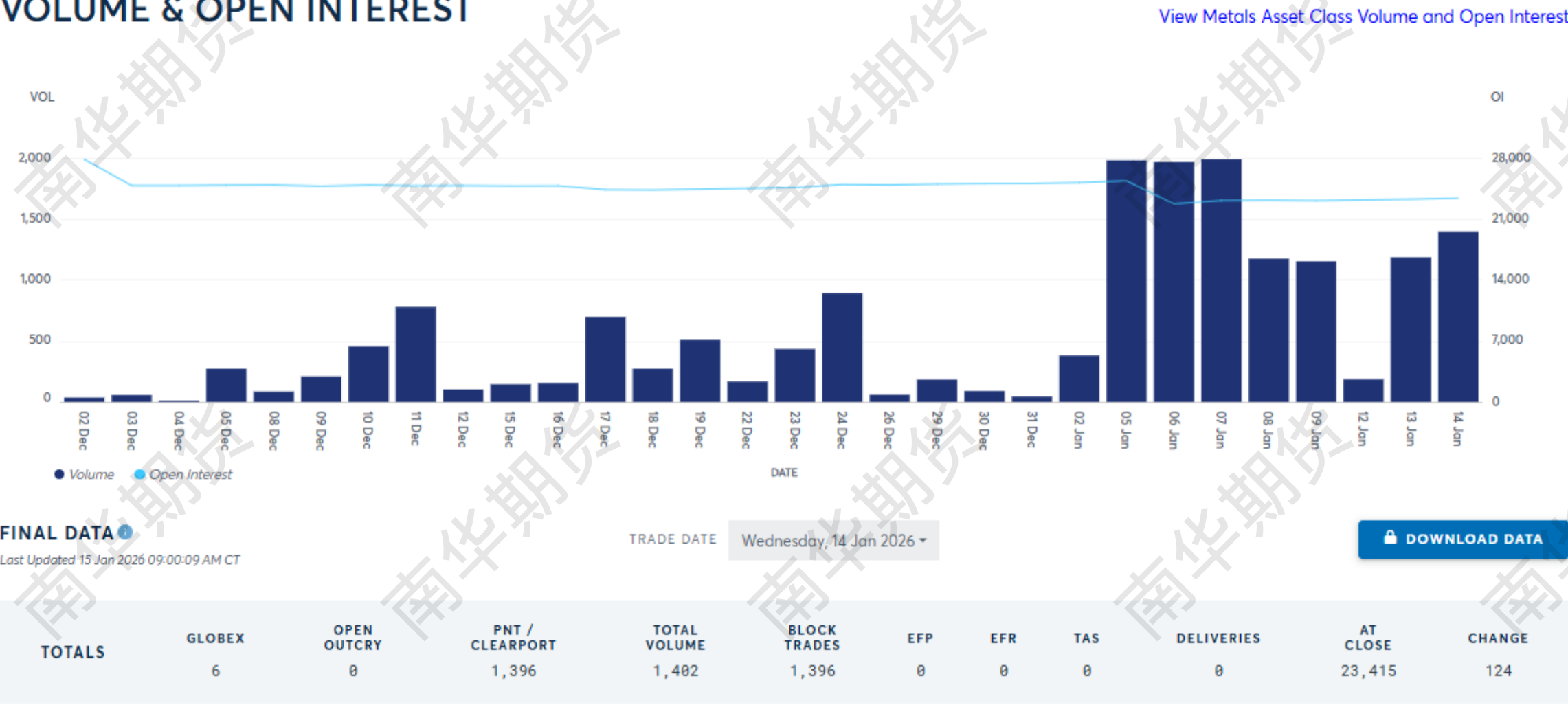
TRADE DATE Wednesday, 14 Jan 2026

Last Updated 14 Jan 2026 11:55:00 PM CT

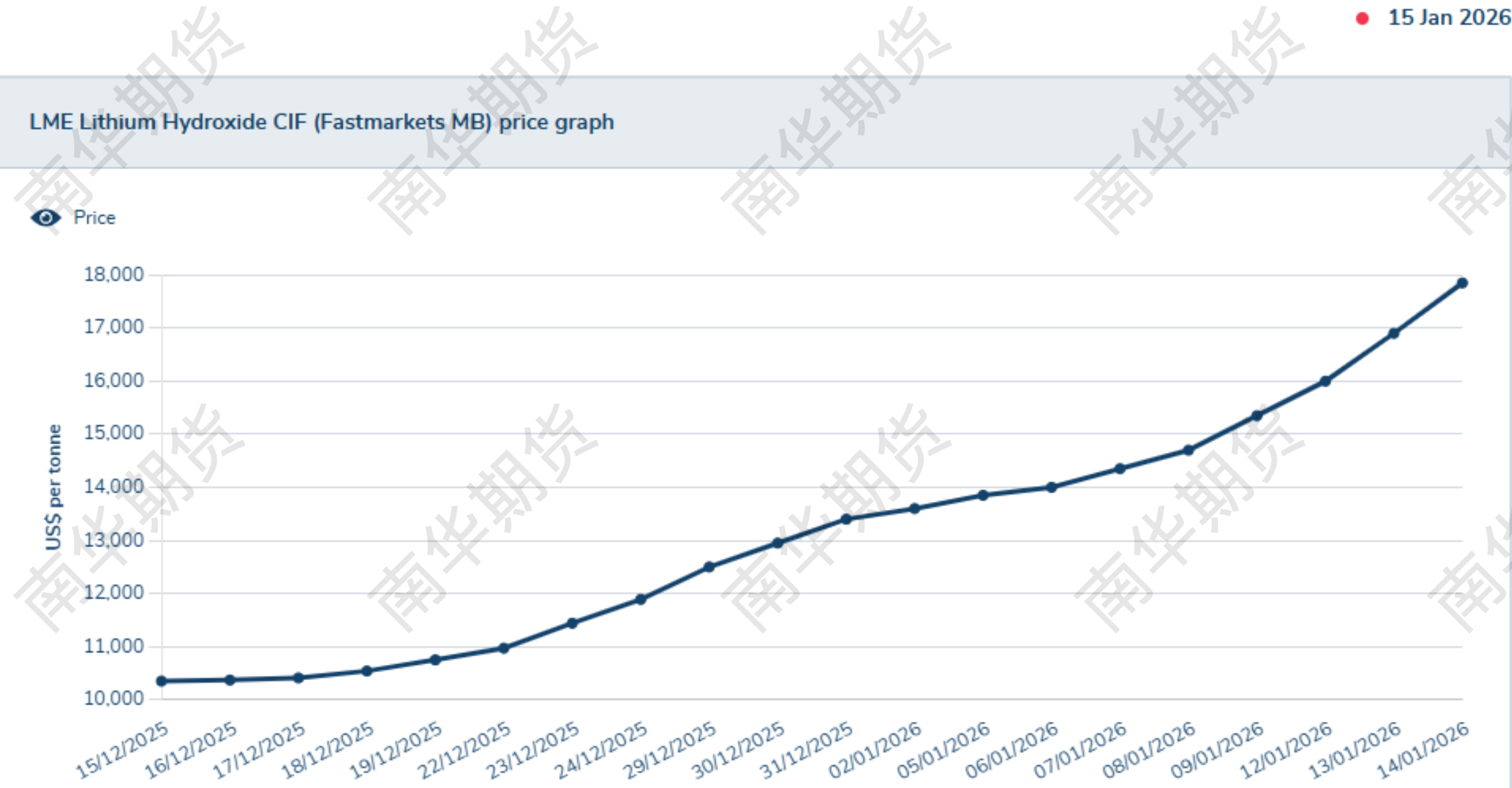
ESTIMATED VOLUME TOTALS	1,402	PRIOR DAY OPEN INTEREST TOTALS	23,291
-------------------------	-------	--------------------------------	--------

MONTH	OPEN	HIGH	LOW	LAST	CHANGE	SETTLE	EST. VOLUME	PRIOR DAY OI
JAN 26	-	-	-	-	+ .62	18.58	0	2,637
FEB 26	20.40	20.40	20.35A	20.40	- .31	20.10	116	2,580
MAR 26	20.60	20.60	20.60	20.60	+ .77	20.60	35	2,867
APR 26	-	-	20.85A	20.85A	-1.32	20.79	199	2,008
MAY 26	-	-	21.05A	21.05A	-1.31	20.77	200	1,910
JUN 26	-	-	21.25A	21.25A	-1.15	20.95	175	2,165
JUL 26	-	-	21.45A	21.45A	-1.18	21.34	130	1,715
AUG 26	-	-	21.70A	21.70A	-1.51	21.34	130	1,319
SEP 26	-	-	21.90A	21.90A	-1.35	21.50	130	1,434

LITHIUM HYDROXIDE CIF CJK (FASTMARKETS)FUTURES - VOLUME & OPEN INTEREST



LME氢氧化锂期货



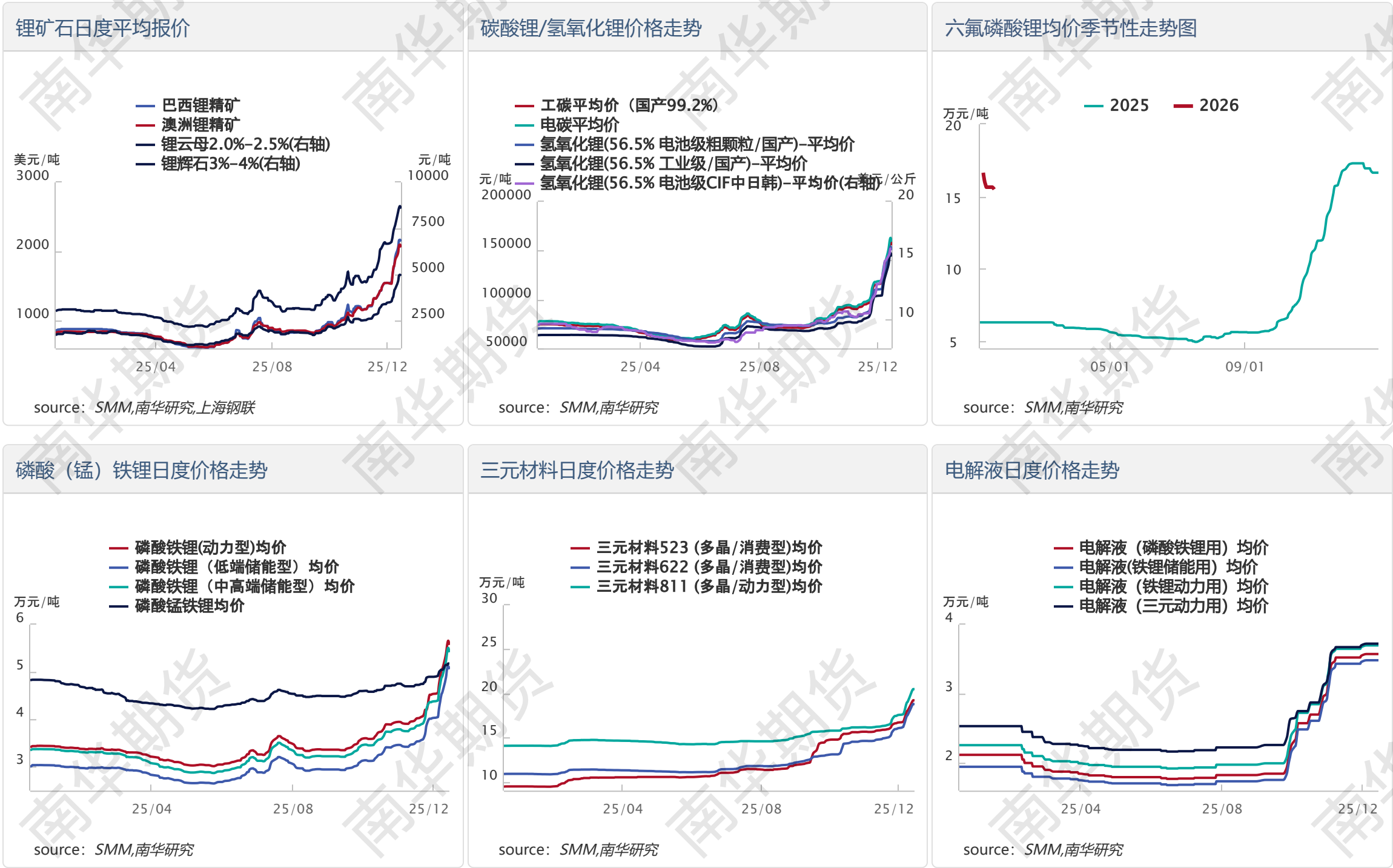
二、现货数据

锂电产业链日度报价

指标		最新均价	日涨跌	日环比	备注
锂矿	锂云母： 2-2.5%	4935	-55	-1.1%	元/吨
	锂辉石： 3-4%	8575	-135	-1.55%	元/吨
	锂辉石： 5-5.5%	14825	-250	-1.66%	元/吨
	巴西CIF-锂辉石： 3-4%	2145	-25	-1.15%	美元/吨
	澳矿CIF-锂辉石： 6%	2060	-40	-1.90%	美元/吨
	FASTMARKETS-锂辉石： 6%	2200	0	0%	美元/吨
	磷锂铝石： 6-7%	16250	-500	-2.99%	元/吨
锂盐	工业级碳酸锂	155500	-4000	-2.51%	元/吨
	电池级碳酸锂	159000	-4000	-2.45%	元/吨
	工业级氢氧化锂	143900	-3500	-2.37%	元/吨

	电池级氢氧化锂-粗颗粒	150500	-3500	-2.27%	元/吨
	电池级氢氧化锂-CIF中日韩	16	0	0.00%	美元/公斤
	LH CIF CJK-FASTMARKETS	19.25	0	0%	美元/公斤
电芯材料	储能-磷酸铁锂-2.5g	56315	-875	-1.53%	元/吨
	动力-磷酸铁锂-2.5g	55715	-875	-1.55%	元/吨
	消费-三元材料-6系	188100	0	0.00%	元/吨
	动力-三元材料-6系	183200	0	0.00%	元/吨
	六氟磷酸锂	155000	-1000	-0.64%	元/吨
	铁锂储能-电解液	34850	0	0.00%	元/吨
	铁锂动力-电解液	37000	0	0.00%	元/吨
	三元动力-电解液	37250	0	0.00%	元/吨
美元兑人民币汇率		6.9738	-0.0042	-0.06%	USD/CNY

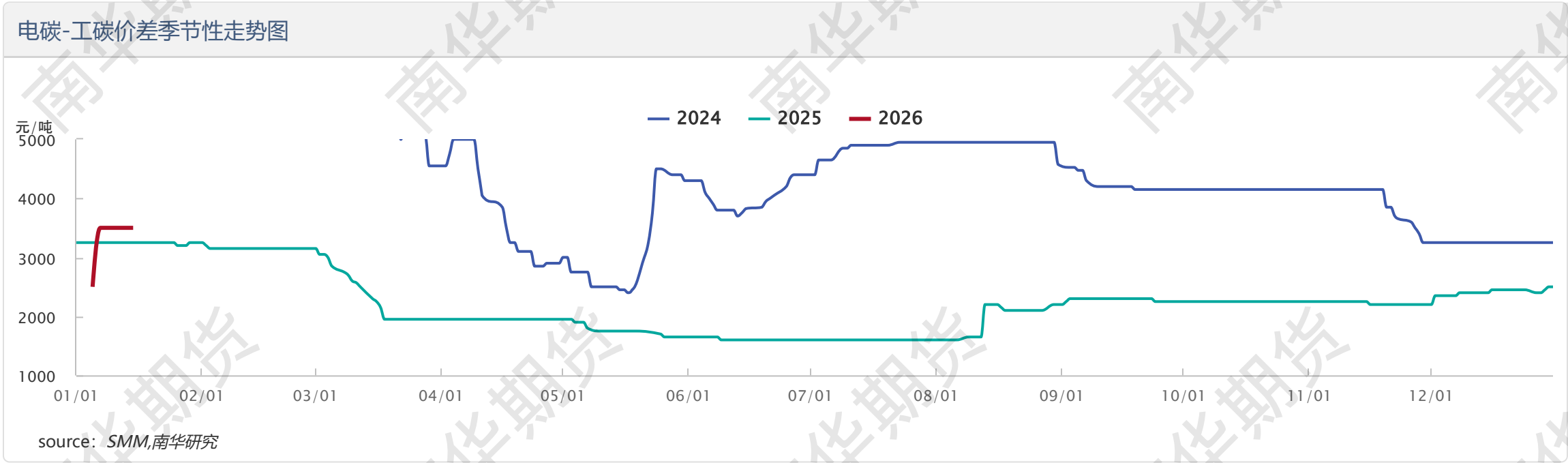
source: Wind,SMM,南华研究

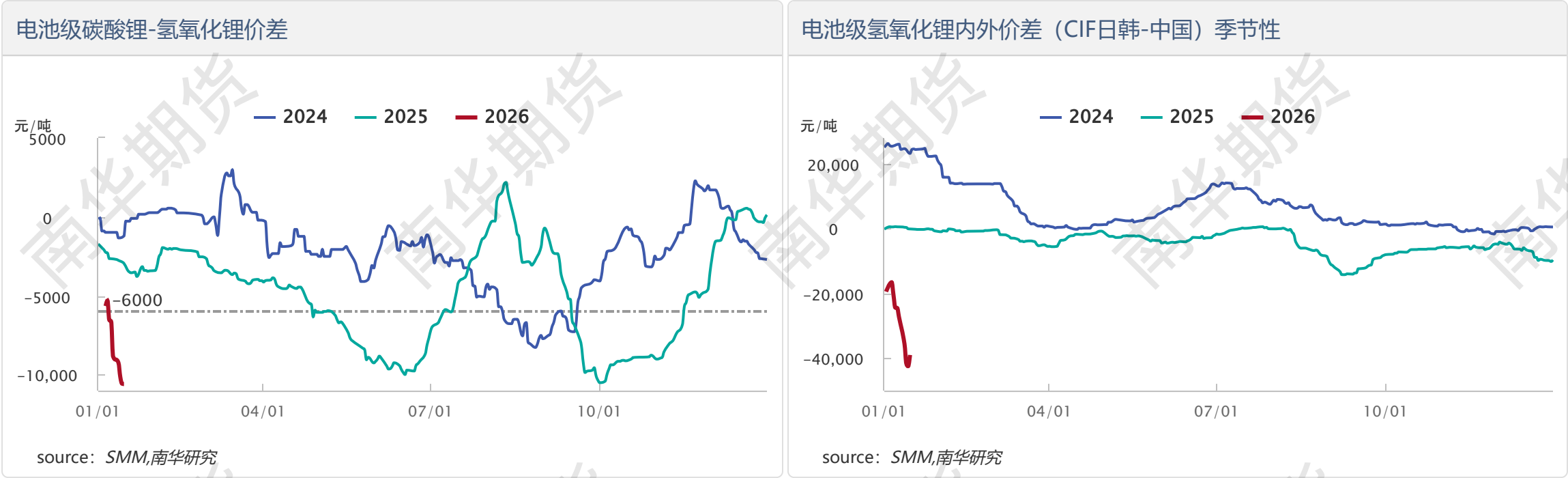


锂产业链现货价差集合

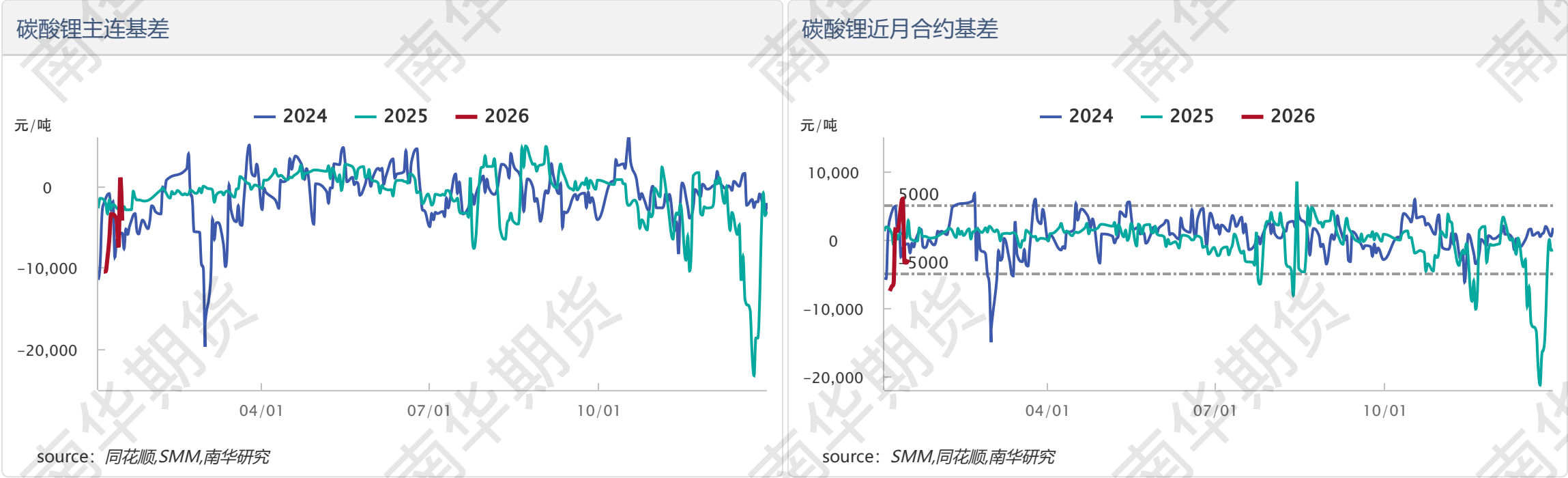
指标	本期值	上期值	日涨跌	日环比	周涨跌	周环比	单位
电碳-工碳价差	3500	3500	0	0.00%	0	0.00%	元/吨
电碳-电氢价差	-10580	-10560	-20	0.19%	-3960	59.82%	元/吨
电池级氢氧化锂CIF日韩-国内价差	-38397.6	-41808	3410.4	-8.16%	-14491.13	60.62%	元/吨

source: SMM,南华研究



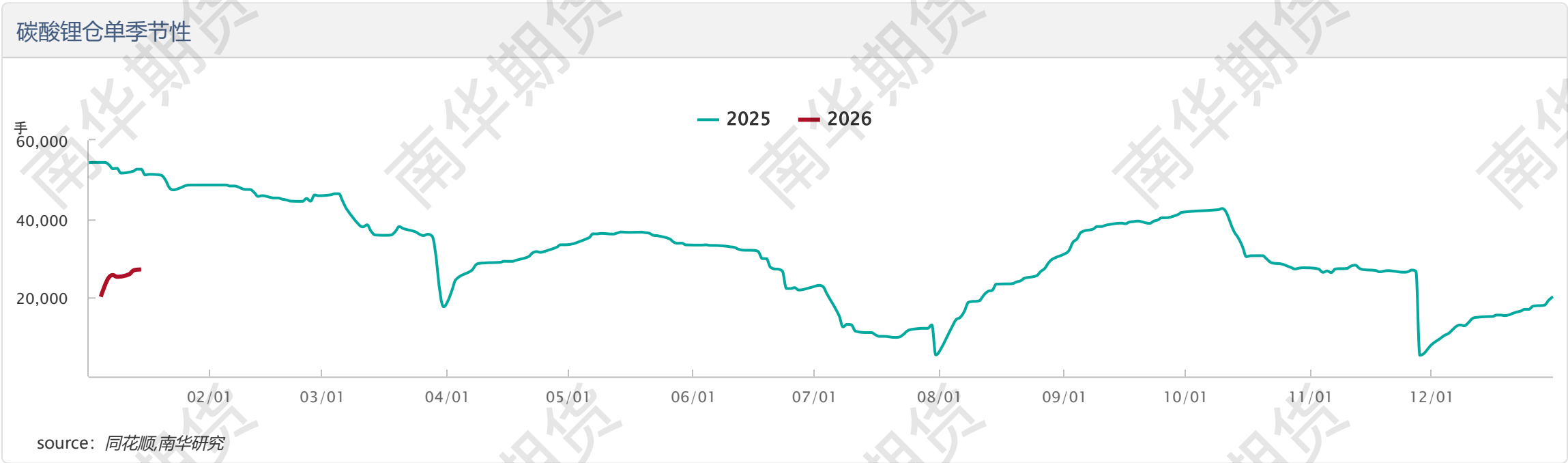


三、基差与仓单数据



碳酸锂品牌基差报价					
指标	规格	报价合约	最新平均价	日涨跌幅	备注
盛新锂能	Li2CO3≥99.8%	LC2601	-1200	0	电碳
天齐锂业	Li2CO3≥99.8%	LC2601	-1000	0	电碳
赣锋锂业	Li2CO3≥99.8%	LC2601	-1100	0	电碳
天宜锂业	Li2CO3≥99.8%	LC2601	-1200	0	电碳
江西九岭	Li2CO3≥99.7%	LC2601	-1500	0	电碳
永兴材料	Li2CO3≥99.6%	LC2601	-1200	0	电碳
中矿资源	Li2CO3≥99.6%	LC2601	-1200	0	电碳
瑞福锂业	Li2CO3≥99.5%	LC2601	-1500	0	电碳
浙江新时代	Li2CO3≥99.7%	LC2601	-2300	0	回收料电碳
蓝科锂业	Li2CO3≥99.6%	LC2601	-2700	0	准电
蓝科锂业	Li2CO3≥99.2%	LC2601	-3200	0	工碳
四料综合基差报价		LC2601	-1800	0	辉石+云母+盐湖+回收

source: 钢联,南华研究

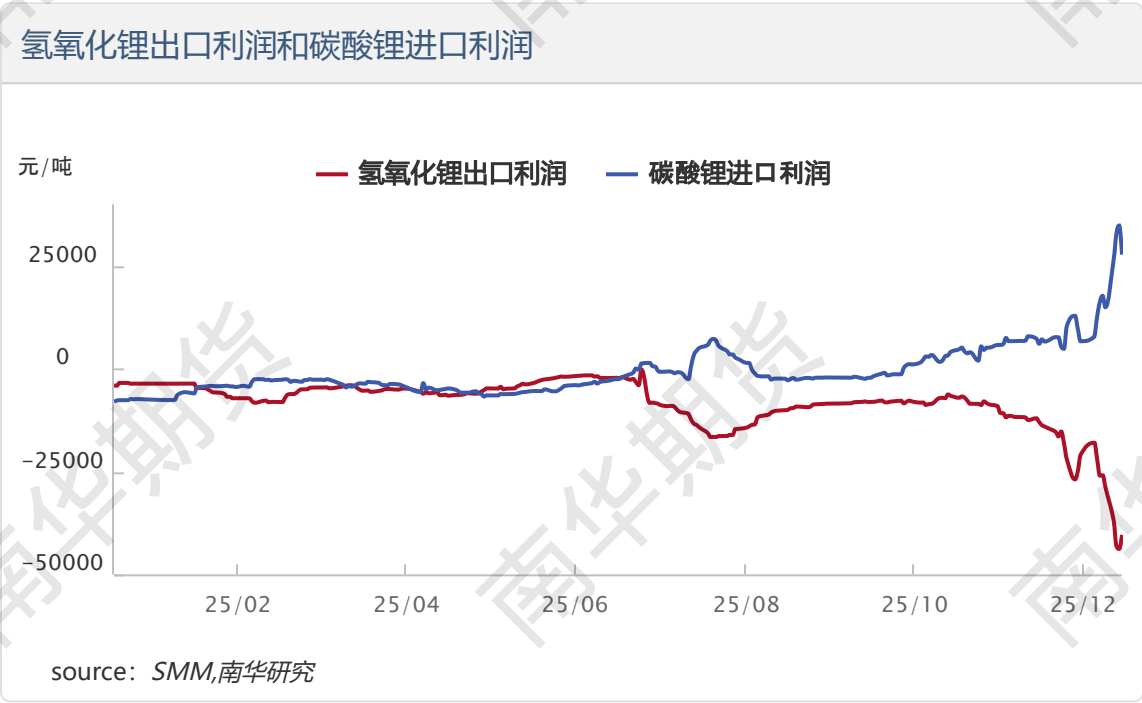
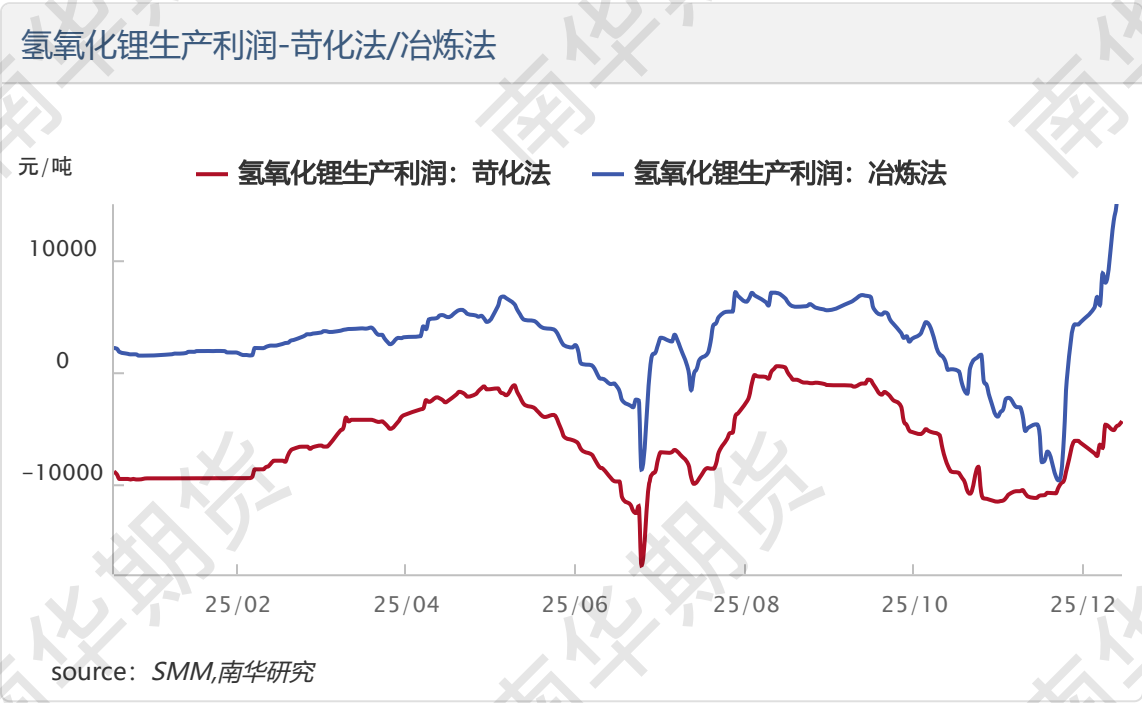
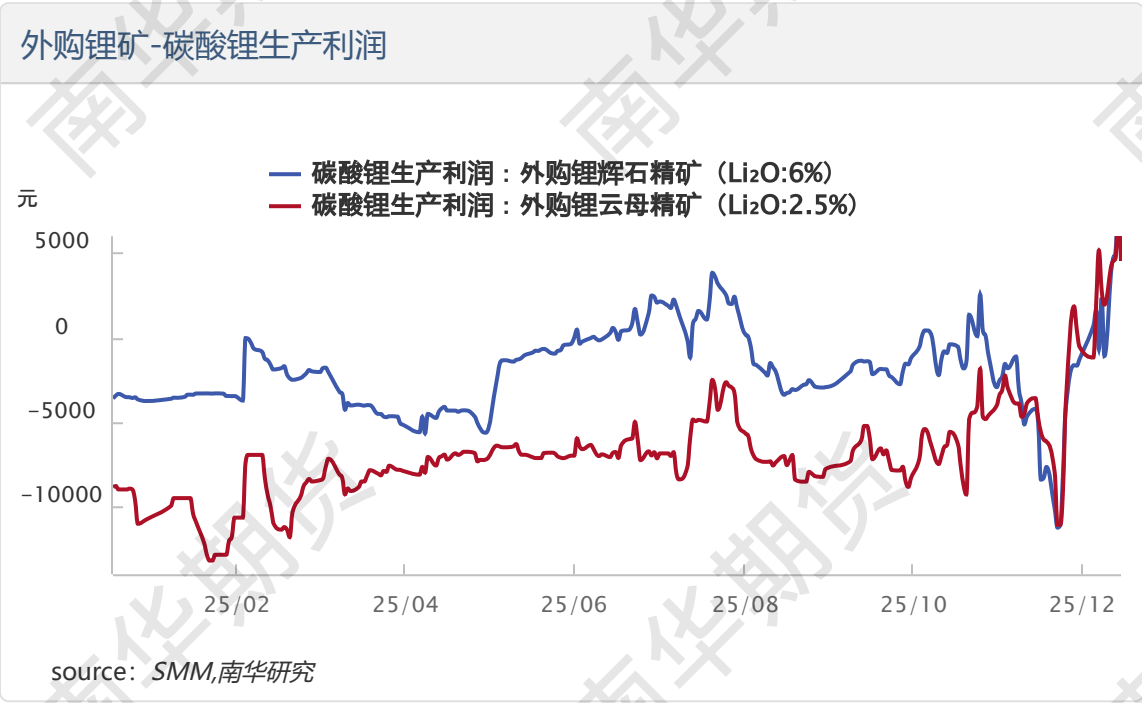


碳酸锂仓单量			
仓库/分库	昨日仓单量	今日仓单量	每日增减

仓单数量总计	27158	27205	47
建发上海	180	180	0
五矿无锡	640	640	0
象屿速传上海	3406	3436	30
遂宁天诚	4505	4505	0
中储临港	660	780	120
中远海运镇江	2124	2184	60
中远海运南昌	3928	3928	0
九岭锂业(宜春奉新)	2000	2000	0
外运龙泉驿	2610	2610	0
盛新锂能(遂宁)	900	900	0
九岭锂业(宜春宜丰)	1890	1860	-30
江苏奔牛港务	410	410	0
宜春银锂	820	820	0
融捷集团	900	900	0
上海国储	13	0	-13
厦门建益达(建发上海)	300	0	-300
中远海运临港	90	90	0
厦门国贸(中远海运镇江)	30	30	0
五矿盐湖	60	0	-60

source：同花顺,南华研究

四、成本利润



免责声明

本报告仅供本公司境内客户使用。本公司不会因接收人收到本报告而视其为客户。本报告并非意图发送、发布给在当地法律或监管规则下不允许向其发送、发布的机构或人员，也并非意图发送、发布给因可得到、使用本报告的行为而使本公司违反或受制于当地法律或监管规则的机构或人员。本报告中的信息均来源于已公开的资料，本公司对这些信息的准确性及完整性不作任何保证，本报告所载资料、意见及推测仅反映在本报告载明的日期的判断，期货市场存在潜在市场变化及交易风险，本报告观点可能随时根据该等变化及风险产生变化。在不同时期，本公司可发出与本报告所刊载的意见、预测不一致的报告，但本公司没有义务和责任及时更新本报告所涉及的内容并通知客户。本报告所包含的观点及建议并未考虑个别客户的特殊状况、目标或需要，客户应当充分考虑自身特定状况，不应单纯依靠本报告所载的内容而取代个人的独立判断。在任何情况下，本报告中的信息和所表达的意见和建议以及所载的数据、工具及材料均不应作为您进行相关交易的依据。本公司不承担因根据本报告所进行期货买卖操作而导致的任何形式的损失。本公司的销售人员或其他专业人士可能会依据不同假设和标准、采用不同的分析方法而口头或书面发表与本报告意见及建议不一致的市场评论和/或交易观点。本公司没有将此意见及建议向报告所有接收者进行更新的义务。本公司的资产管理部门、涉及相应业务内容的子公司可能独立做出与本报告中的意见或建议不一致的投资决策。投资者应当考虑到本公司可能存在影响本报告观点客观性的潜在利益冲突。未经本公司允许，不得以任何方式传送、复印或派发此报告的材料、内容或复印本予以任何其他人，或投入商业使用。经过本公司同意的转发应遵循原文本意并注明出处“南华期货股份有限公司”。未经授权的转载本公司不承担任何责任。所有在本报告中使用的商标、服务标识及标记，除非另有说明，均为本公司的商标、服务标识及标记。本公司版权所有并保留一切权利。

公司总部地址：浙江省杭州市上城区富春路136号横店大厦
邮编：310008
全国统一客服热线：400 8888 910
网址：www.nanhua.net
股票简称：南华期货
股票代码：603093

南华期货APP



南华期货公众号



南华研究公众号



Bigger mind, Bigger fortune
智慧创造财富