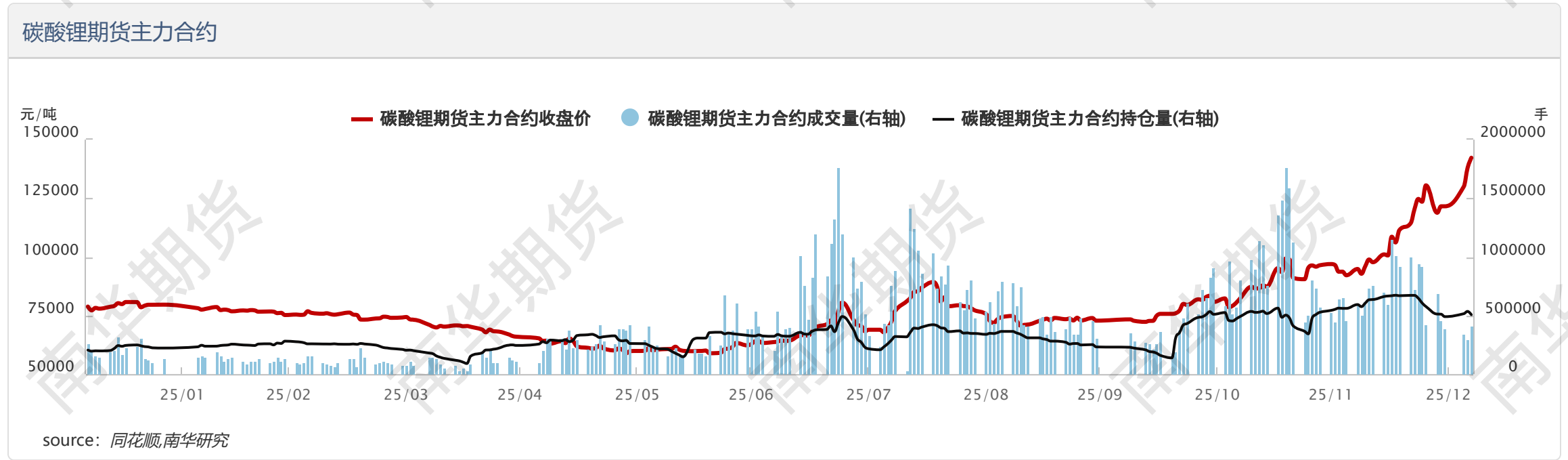


# 南华期货碳酸锂数据日报

2026年01月07日

夏莹莹 投资咨询证书：Z0016569  
研究助理：余维函 期货从业证号：F03144703  
联系邮箱：yuwh@nawaa.com  
投资咨询业务资格：证监许可【2011】1290号

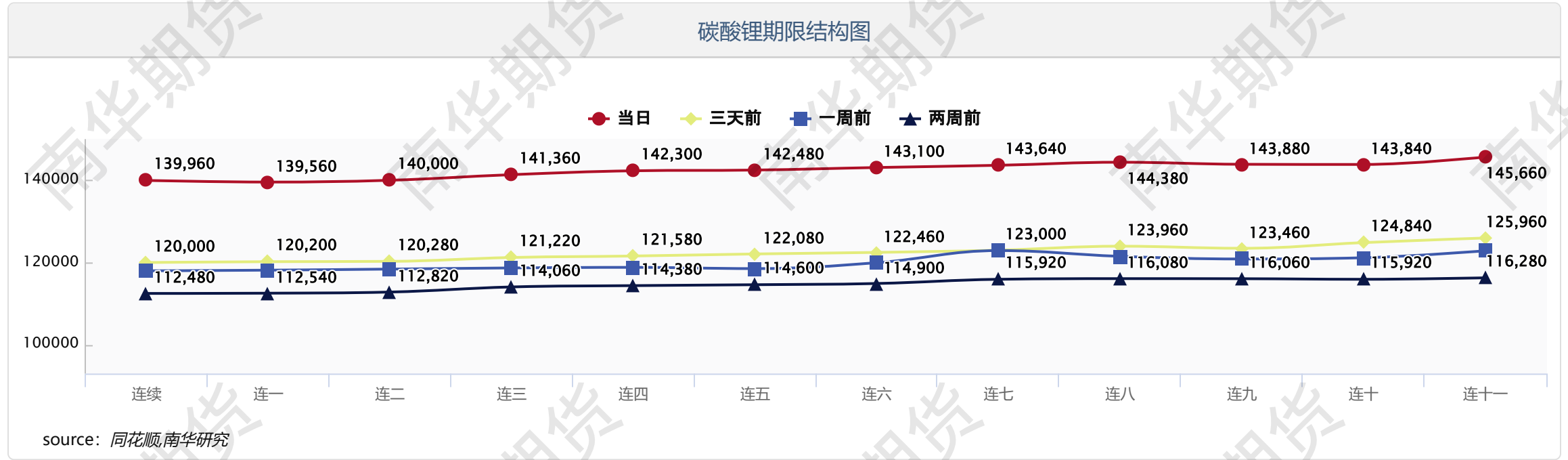
## 一、期货数据

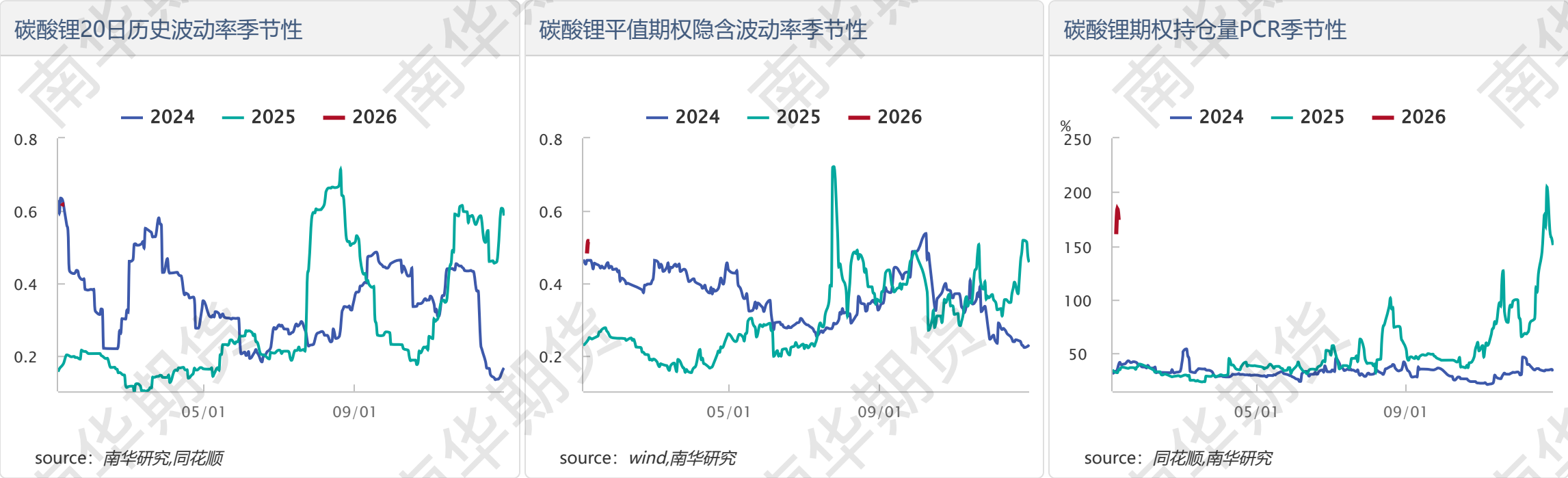
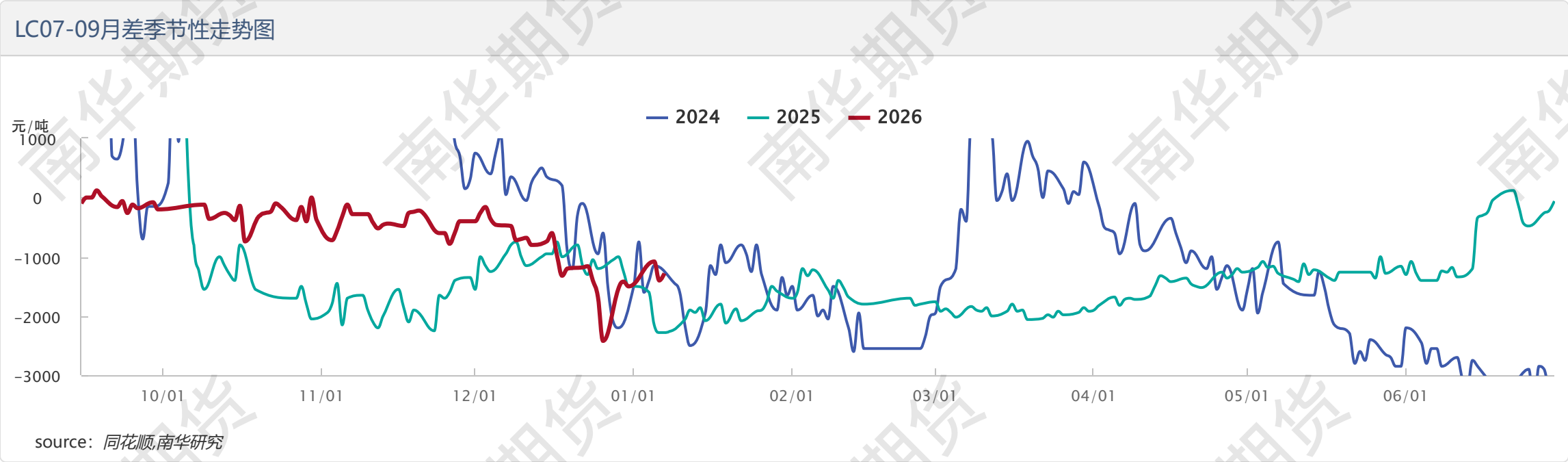
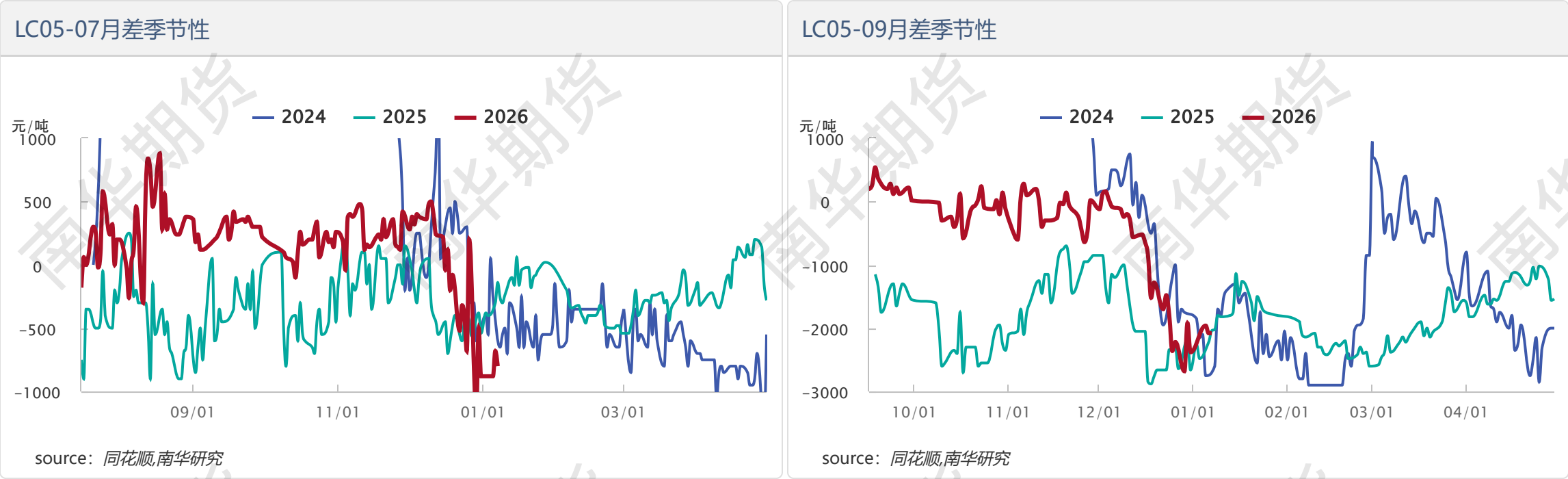


碳酸锂期货数据

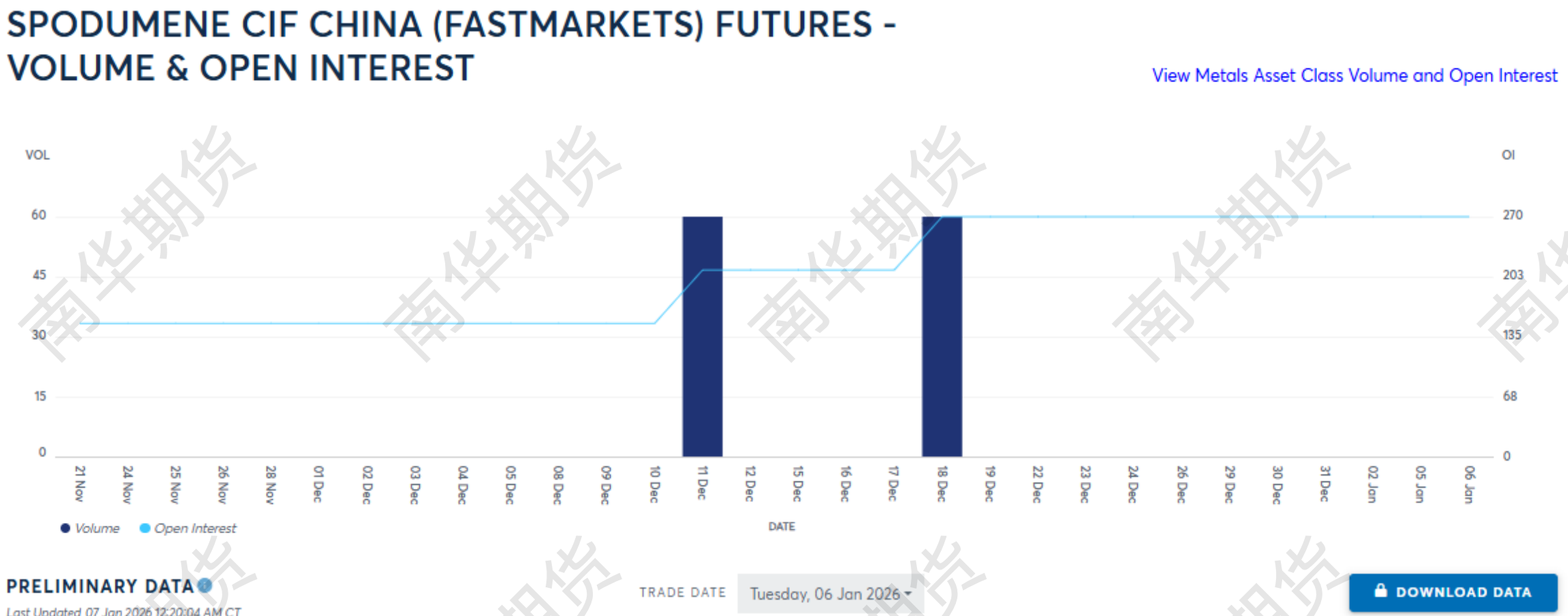
指标	本期值	日涨跌	日环比	周涨跌	周环比	单位
主力合约收盘价	142300	4360	3.16%	23480	19.76%	元/吨
主力合约成交量	420407	116170	38.18%	-268357	-38.96%	手
主力合约持仓量	506520	-28479	-5.32%	-5825	-1.14%	手
加权指数合约收盘价	142526	4360	3.16%	23174	19.42%	元/吨
加权指数合约成交量	737125	201550	37.63%	-422948	-36.46%	手
加权指数合约持仓量	964232	-32233	-3.23%	18663	1.97%	手
LC2605-LC2607	-800	-120	17.65%	340	-29.82%	元/吨
LC2605-LC2609	-2080	0	0.00%	600	-22.39%	元/吨
LC2607-LC2609	-1280	120	-8.57%	260	-16.88%	元/吨
广期所碳酸锂仓单	25180	2039	8.81%	6989	38.42%	手

source: 同花顺,南华研究





CME锂辉石期货



CME氢氧化锂期货

LITHIUM HYDROXIDE CIF CJK (FASTMARKETS) FUTURES - SETTLEMENTS

TRADE DATE Tuesday, 06 Jan 2026

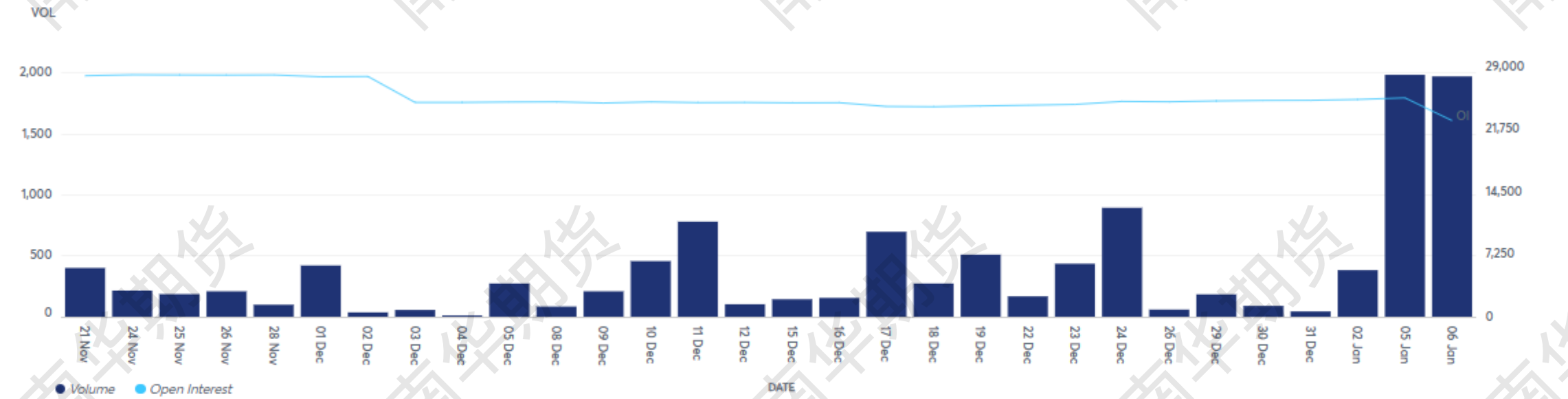
Last Updated 06 Jan 2026 11:55:00 PM CT

ESTIMATED VOLUME TOTALS				1,975	PRIOR DAY OPEN INTEREST TOTALS				22,563
-------------------------	--	--	--	-------	--------------------------------	--	--	--	--------

MONTH	OPEN	HIGH	LOW	LAST	CHANGE	SETTLE	EST. VOLUME	PRIOR DAY OI
JAN 26	-	-	-	-	+1.28	16.51	282	2,838
FEB 26	-	-	-	-	+1.30	16.56	160	2,747
MAR 26	-	-	-	-	+1.33	16.56	160	2,718
APR 26	-	-	-	-	+ .89	17.66	302	1,591
MAY 26	-	-	-	-	+ .89	17.66	303	1,629
JUN 26	-	-	-	-	+ .89	17.66	303	1,939
JUL 26	-	-	-	-	+1.85	18.85	70	1,618
AUG 26	-	-	-	-	+1.71	18.96	70	1,389
SEP 26	-	-	-	-	+1.56	18.96	70	1,479

LITHIUM HYDROXIDE CIF CJK (FASTMARKETS) FUTURES - VOLUME & OPEN INTEREST

[View Metals Asset Class Volume and Open Interest](#)



PRELIMINARY DATA

Last Updated 07 Jan 2026 12:20:09 AM CT

TRADE DATE Tuesday, 06 Jan 2026

[Download Data](#)

TOTALS	GLOBEX	OPEN OUTCRY	PNT / CLEARPORT	TOTAL VOLUME	BLOCK TRADES	EFP	EFR	TAS	DELIVERIES	AT CLOSE	CHANGE
	0	0	1,975	1,975	1,975	0	0	0	0	22,760	-2,637

LME氢氧化锂期货



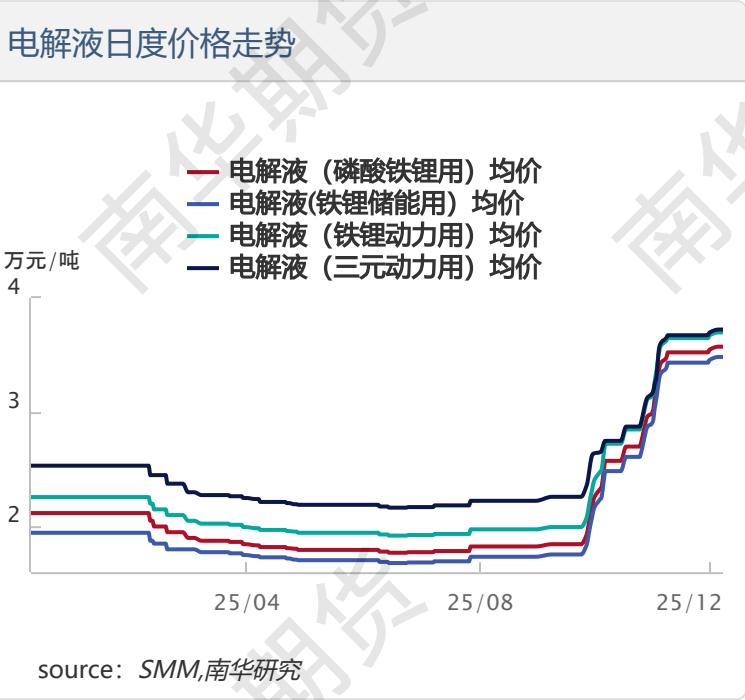
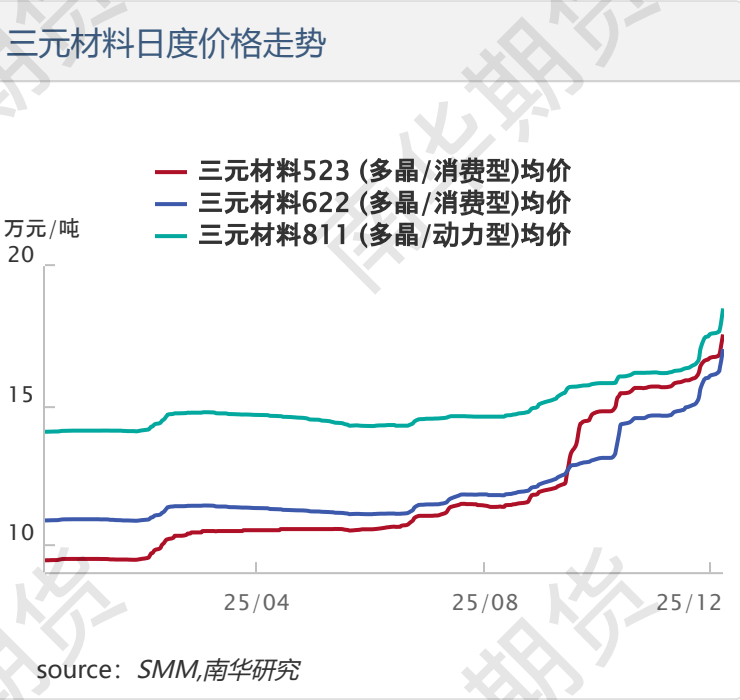
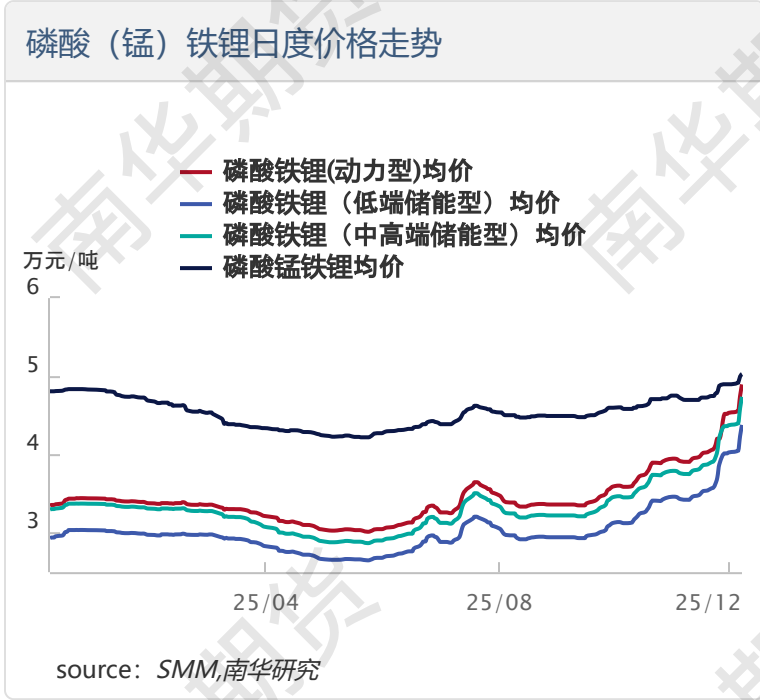
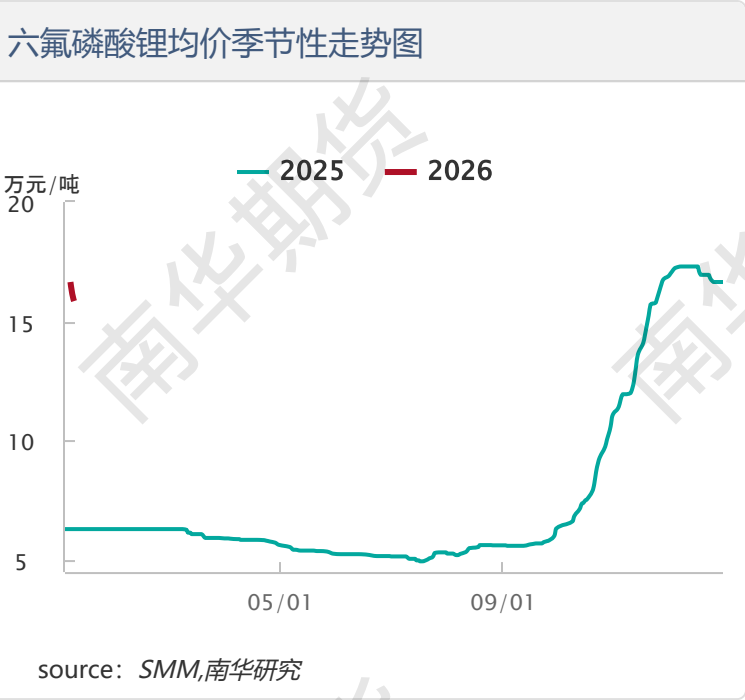
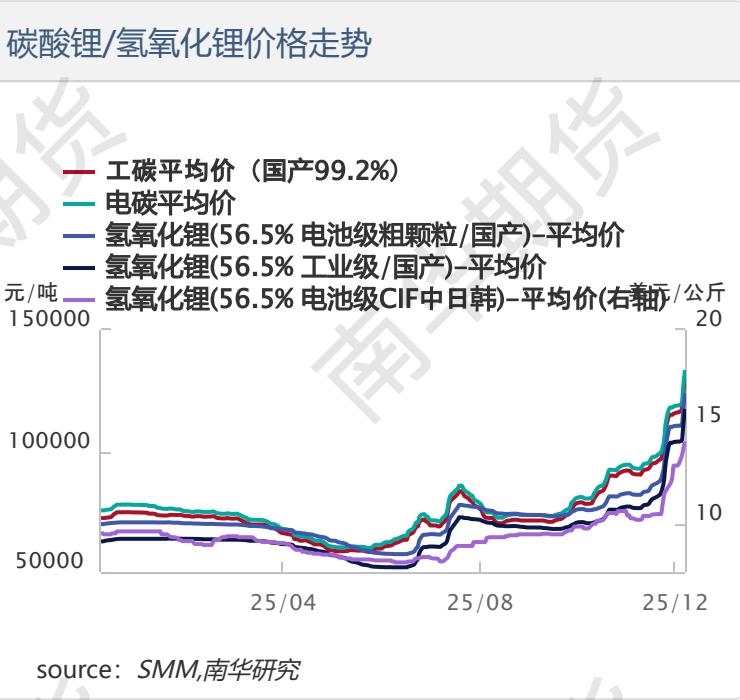
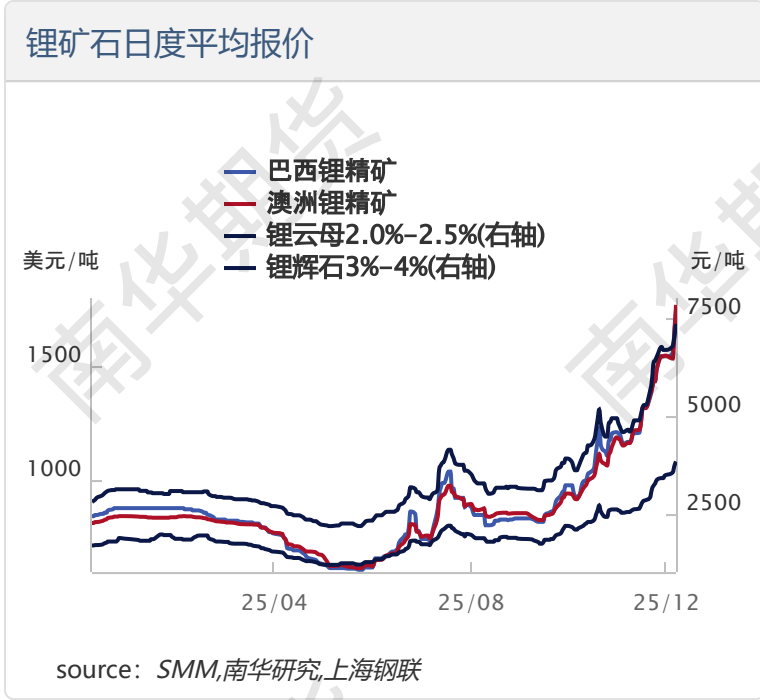
二、现货数据

锂电产业链日报报价

指标		最新均价	日涨跌	日环比	备注
锂矿	锂云母：2-2.5%	3825	110	2.96%	元/吨
	锂辉石：3-4%	7340	340	4.86%	元/吨
	锂辉石：5-5.5%	12100	475	4.09%	元/吨
	巴西CIF-锂辉石：3-4%	1745	80	4.80%	美元/吨
	澳矿CIF-锂辉石：6%	1770	130	7.93%	美元/吨
	FASTMARKETS-锂辉石：6%	1815	+200	12.3%	美元/吨
	磷锂铝石：6-7%	13775	500	3.77%	元/吨
锂盐	工业级碳酸锂	130000	5750	4.63%	元/吨
	电池级碳酸锂	133500	6000	4.71%	元/吨
	工业级氢氧化锂	117430	6500	5.86%	元/吨
	电池级氢氧化锂-粗颗粒	124000	6500	5.53%	元/吨
	电池级氢氧化锂-CIF中日韩	14.25	0.35	2.52%	美元/公斤
	LH CIF CJK-FASTMARKETS	14.75	0.75	5.35%	美元/公斤
电芯材料	储能-磷酸铁锂-2.5g	49530	1455	3.03%	元/吨
	动力-磷酸铁锂-2.5g	48980	1455	3.06%	元/吨
	消费-三元材料-6系	170200	4300	2.59%	元/吨
	动力-三元材料-6系	165000	4300	2.68%	元/吨
	六氟磷酸锂	158500	-3000	-1.86%	元/吨
	铁锂储能-电解液	34850	0	0.00%	元/吨
	铁锂动力-电解液	37000	0	0.00%	元/吨
	三元动力-电解液	37250	0	0.00%	元/吨
美元兑人民币汇率		6.9837	0.0003	0.00%	USD/CNY

source: Wind,SMM,南华研究

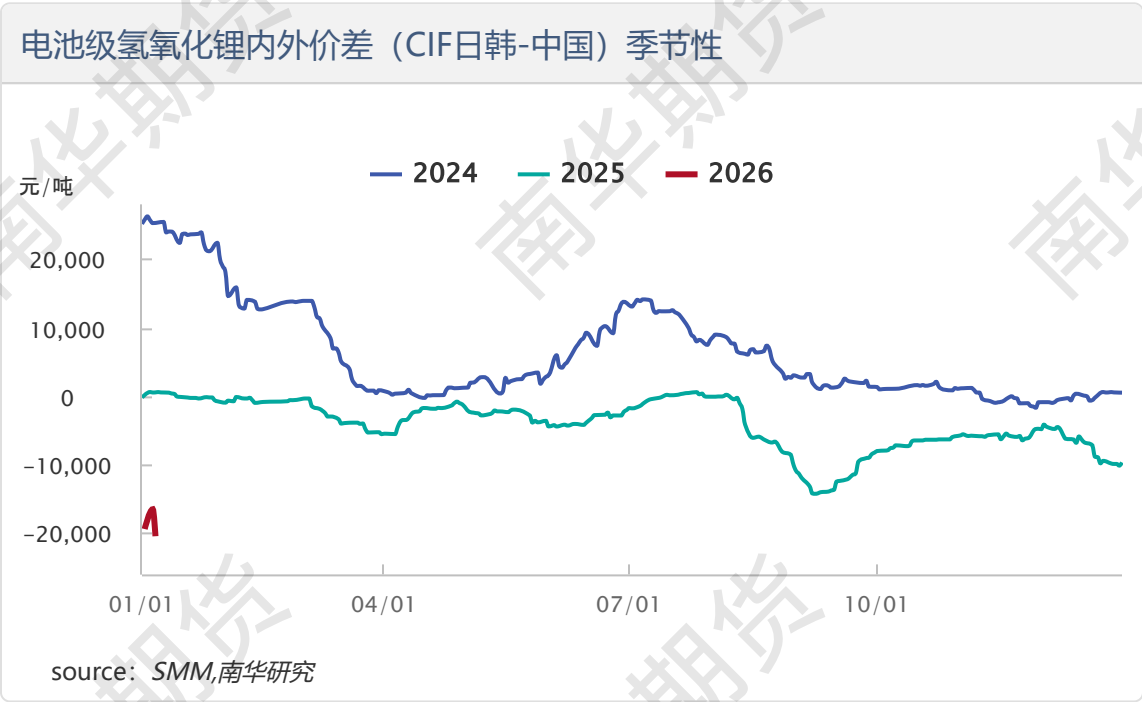
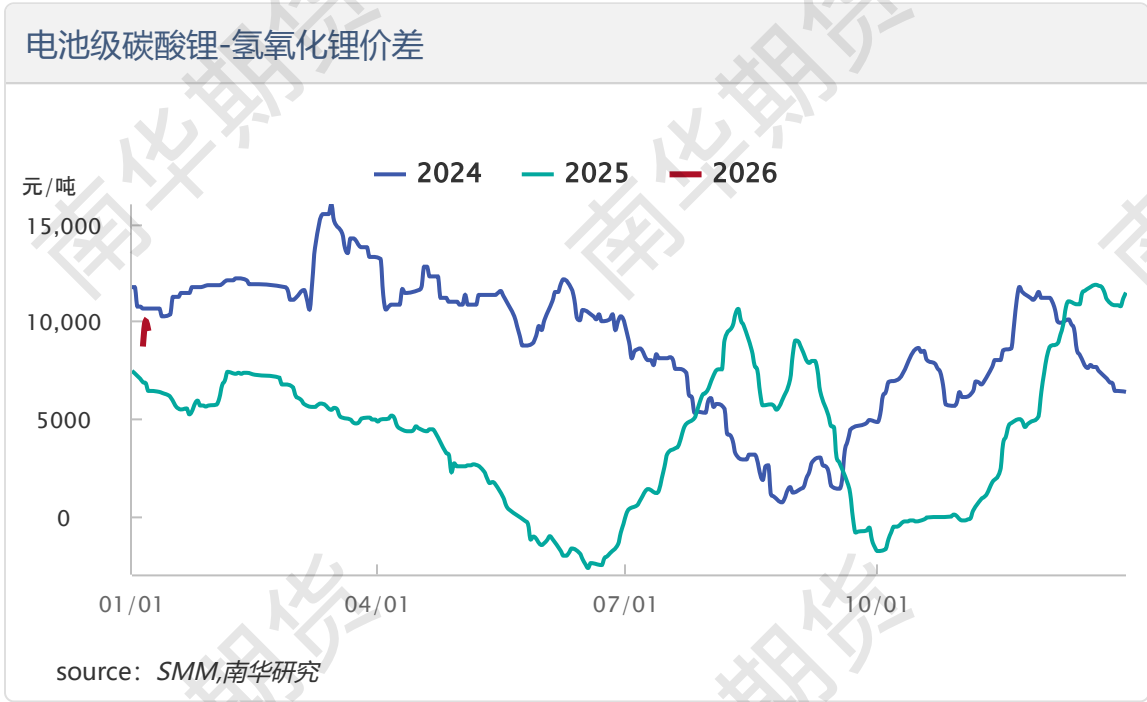
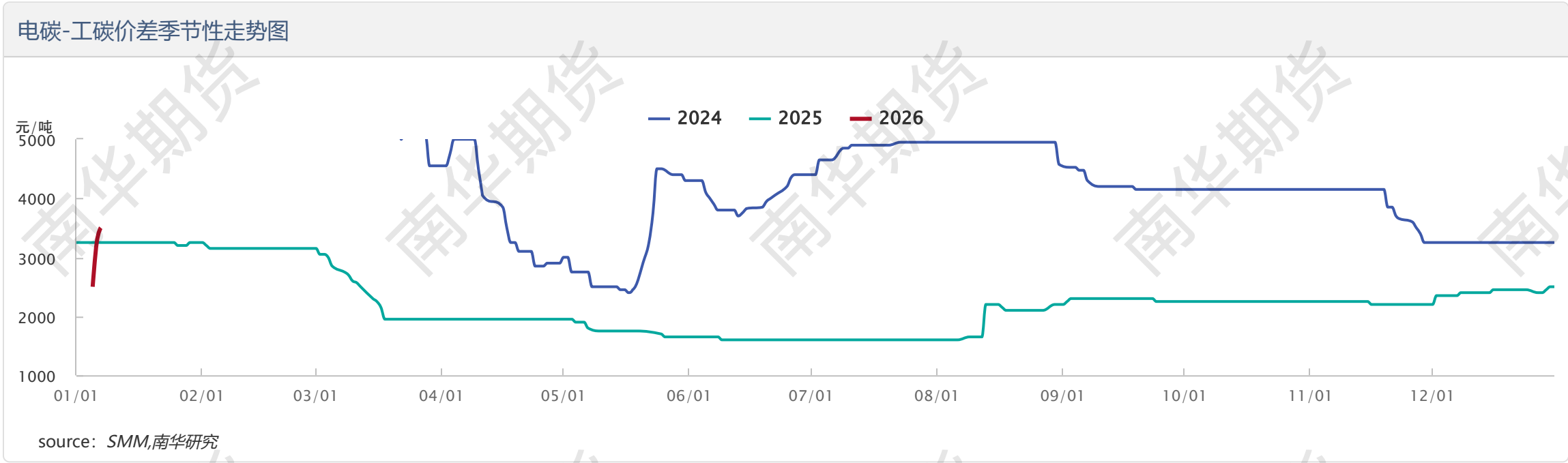




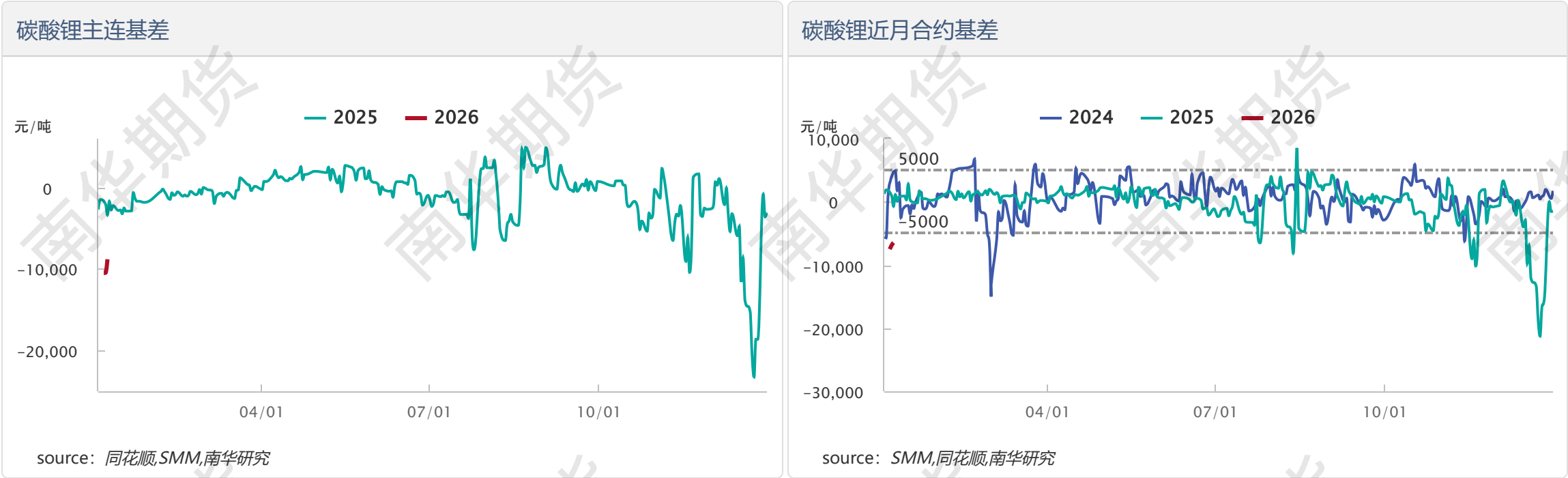
锂产业链现货价差集合

指标	本期值	上期值	日涨跌	日环比	周涨跌	周环比	单位
电碳-工碳价差	3500	3250	250	7.69%	500	16.67%	元/吨
电碳-电氢价差	9500	10000	-500	-5.00%	1500	18.75%	元/吨
电池级氢氧化锂CIF日韩-国内价差	-23983.53	-19959.53	-4024	20.16%	915.96	-3.68%	元/吨

source: SMM,南华研究



### 三、基差与仓单数据

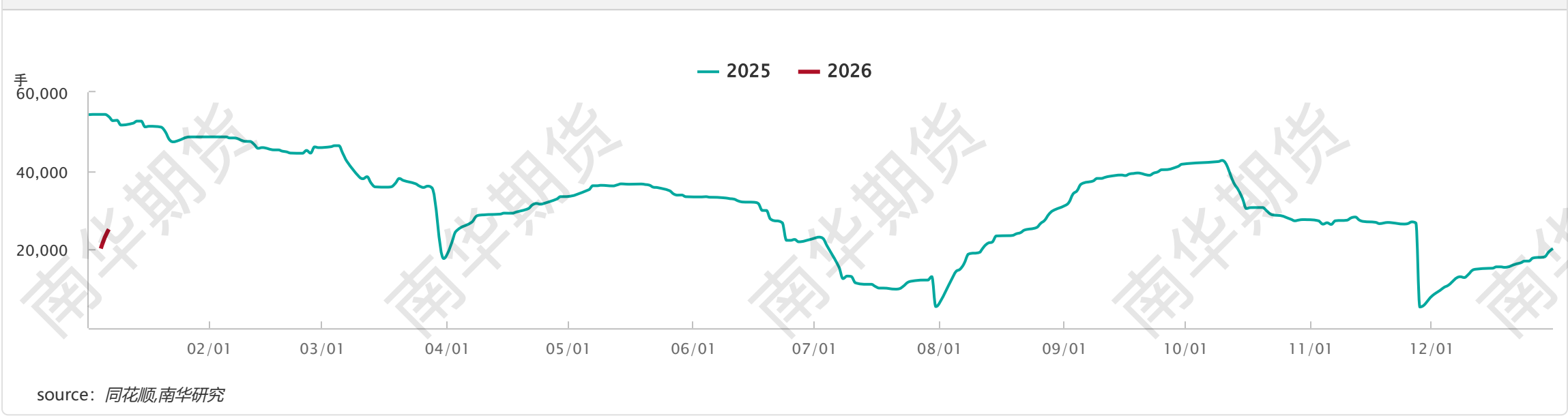


碳酸锂品牌基差报价

指标	规格	报价合约	最新平均价	日涨跌幅	备注
盛新锂能	Li2CO3≥99.8%	LC2601	-1500	0	电碳
天齐锂业	Li2CO3≥99.8%	LC2601	-1300	0	电碳
赣锋锂业	Li2CO3≥99.8%	LC2601	-1400	0	电碳
天宜锂业	Li2CO3≥99.8%	LC2601	-1500	0	电碳
江西九岭	Li2CO3≥99.7%	LC2601	-1800	0	电碳
永兴材料	Li2CO3≥99.6%	LC2601	-1500	0	电碳
中矿资源	Li2CO3≥99.6%	LC2601	-1500	0	电碳
瑞福锂业	Li2CO3≥99.5%	LC2601	-1800	0	电碳
浙江新时代	Li2CO3≥99.7%	LC2601	-2200	0	回收料电碳
蓝科锂业	Li2CO3≥99.6%	LC2601	-2800	0	准电
蓝科锂业	Li2CO3≥99.2%	LC2601	-3300	0	工碳
四料综合基差报价		LC2601	-1825	0	辉石+云母+盐湖+回收

source: 钢联,南华研究

碳酸锂仓单季节性



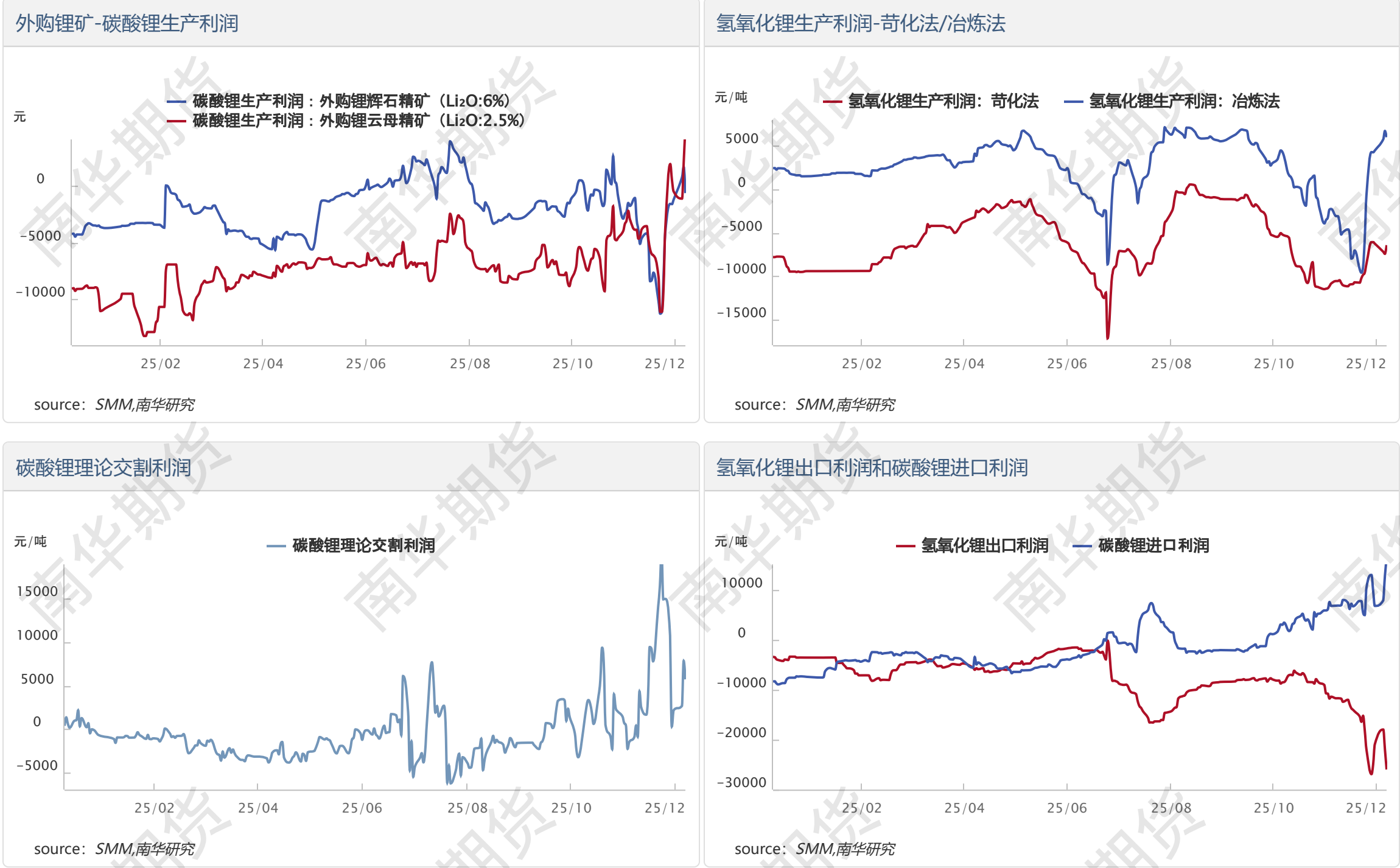
碳酸锂仓单量

仓库/分库	昨日仓单量	今日仓单量	每日增减
仓单数量总计	23141	25180	2039
建发上海	180	180	0
五矿无锡	400	550	150
象屿速传上海	4296	4296	0
遂宁天诚	3955	3955	0
中储临港	360	360	0
中远海运镇江	1596	1936	340
中远海运南昌	3878	3908	30
九岭锂业(宜春奉新)	1499	2000	501
外运龙泉驿	1800	2540	740
盛新锂能(遂宁)	900	900	0
九岭锂业(宜春宜丰)	1352	2000	648
江苏奔牛港务	330	330	0
宜春银锂	300	0	-300

融捷集团	600	600	0
上海国储	13	0	-13
厦门建益达(建发上海)	300	0	-300
中远海运临港	90	90	0
厦门国贸(中远海运镇江)	30	30	0
五矿盐湖	60	0	-60

source: 同花顺,南华研究

## 四、成本利润





## 免责声明

本报告仅供本公司境内客户使用。本公司不会因接收人收到本报告而视其为客户。本报告并非意图发送、发布给在当地法律或监管规则下不允许向其发送、发布的机构或人员，也并非意图发送、发布给因可得到、使用本报告的行为而使本公司违反或受制于当地法律或监管规则的机构或人员。本报告中的信息均来源于已公开的资料，本公司对这些信息的准确性及完整性不作任何保证，本报告所载资料、意见及推测仅反映在本报告载明的日期的判断，期货市场存在潜在市场变化及交易风险，本报告观点可能随时根据该等变化及风险产生变化。在不同时期，本公司可发出与本报告所刊载的意见、预测不一致的报告，但本公司没有义务和责任及时更新本报告所涉及的内容并通知客户。本报告所包含的观点及建议并未考虑个别客户的特殊状况、目标或需要，客户应当充分考虑自身特定状况，不应单纯依靠本报告所载的内容而取代个人的独立判断。在任何情况下，本报告中的信息和所表达的意见和建议以及所载的数据、工具及材料均不应作为您进行相关交易的依据。本公司不承担因根据本报告所进行期货买卖操作而导致的任何形式的损失。本公司的销售人员或其他专业人士可能会依据不同假设和标准、采用不同的分析方法而口头或书面发表与本报告意见及建议不一致的市场评论和/或交易观点。本公司没有将此意见及建议向报告所有接收者进行更新的义务。本公司的资产管理部门、涉及相应业务内容的子公司可能独立做出与本报告中的意见或建议不一致的投资决策。投资者应当考虑到本公司可能存在影响本报告观点客观性的潜在利益冲突。未经本公司允许，不得以任何方式传送、复印或派发此报告的材料、内容或复印本予以任何其他人，或投入商业使用。经过本公司同意的转发应遵循原文本意并注明出处“南华期货股份有限公司”。未经授权的转载本公司不承担任何责任。所有在本报告中使用的商标、服务标识及标记，除非另有说明，均为本公司的商标、服务标识及标记。本公司版权所有并保留一切权利。

公司总部地址：浙江省杭州市上城区富春路136号横店大厦  
邮编：310008  
全国统一客服热线：400 8888 910  
网址：[www.nanhua.net](http://www.nanhua.net)  
股票简称：南华期货  
股票代码：603093

南华期货APP



南华期货公众号



南华研究公众号



Bigger mind, Bigger fortune  
智慧创造财富