

南华期货碳酸锂企业风险管理日报

2025年12月02日

夏莹莹 投资咨询证书：Z0016569
研究助理：余维函 期货从业证号：F03144703
联系邮箱：yuwh@nawaa.com
投资咨询业务资格：证监许可【2011】1290号

品种	价格区间预测	当前波动率（20日滚动）	当前波动率历史百分位（3年）
碳酸锂主力合约	强支撑位：83000	56.7%	88.5%

source: 同花顺,南华研究

锂电企业风险管理策略建议

行为导向	情景分析		策略推荐	套保工具	操作建议	推荐套保比例
采购管理	产成品价格无相关性	未来有生产电池材料的计划，担心未来采购碳酸锂时价格上涨导致采购成本上涨的风险	为防止成本上涨，企业根据生产计划需买入对应生产计划的期货合约锁定采购成本	远月期货合约	买入	10%
				LC2605-P-83000	卖出	20%
				期权组合策略	卖出看跌期权+买入看涨期权	20%
	产成品价格有相关性	产品价格有相关性：未来有生产电池材料的计划，担心未来采购碳酸锂时价格上涨导致采购成本上涨的风险	为防止采到碳酸锂后库存减值，企业需在采到碳酸锂的同时卖出期货合约锁定货值	主力期货合约	依据采购进度卖出	30%
销售管理	未来有生产碳酸锂的计划，担心销售碳酸锂时价格下跌导致销售利润减少的风险		为防止价格下跌导致销售利润减少，企业需在采到锂矿的同时卖出期货合约锁定销售利润	对应期货合约	根据生产计划卖出	30%
				LC2601-C-100000	卖出	10%
				组合期权策略	买入看跌期权+卖出看涨期权	10%
	原材料和锂价高度相关，产成品和锂价相关度不高	原材料和碳酸锂价格高度相关，产成品和碳酸锂价格相关度不高：未来采购含锂原料生产产成品，担心销售产成品时价格下跌导致销售利润减少的风险	为防止价格下跌导致原材料库存贬值，企业需在采到含锂原料的同时卖出期货合约锁定原料货值	主力期货合约	依据采购进度卖出	30%
库存管理	有较高的碳酸锂库存，担心未来价格下跌造成货物贬值的风险		为防止存货减值，企业根据库存情况需做空期货合约锁定货值	主力期货合约	卖出	40%
				LC2601-C-100000	卖出	20%

source: 南华研究

【核心矛盾】

锂矿端，预计下月港锂精矿数量预计偏多，可缓解市场锂矿端的紧张格局；供给方面，盐湖产能释放将持续为锂盐市场补充供给，而“视下窝复产速度”是关键变量，若其复产进度超市场预期，将直接扩大锂盐供给规模，对价格形成潜在压制。需求端当前表现强劲，磷酸铁锂、三元材料、六氟磷酸锂等核心电池材料价格持续上行，直观反映出市场对碳酸锂的需求韧性；终端电芯，12月预排产环比持平，市场表现淡季不淡。综合供需端变量及仓单注销等潜在影响因素，预计后续碳酸锂价格的波动幅度将进一步加大。短期警惕回调风险，中长期仍建议逢低布多。

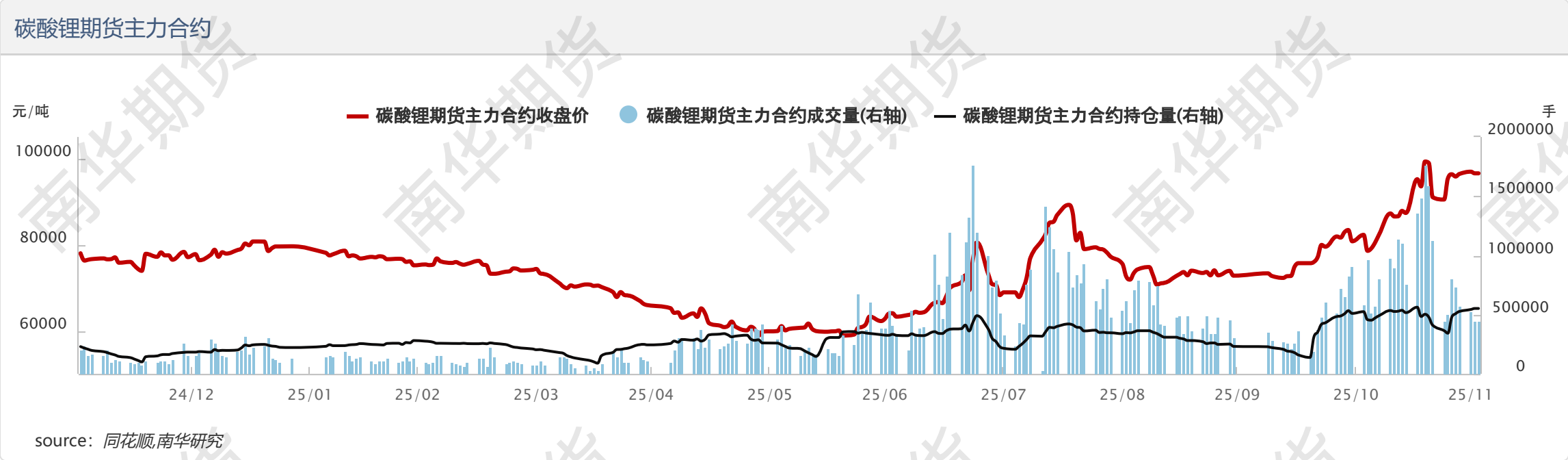
【利多解读】

- 1. 国内可流通的锂精矿库存持续维持低位；
- 2. 下游12月排产延续高景气度。

【利空解读】

- 1. 供给增速超预期，库存去化变缓；
- 2. 需求不及预期。

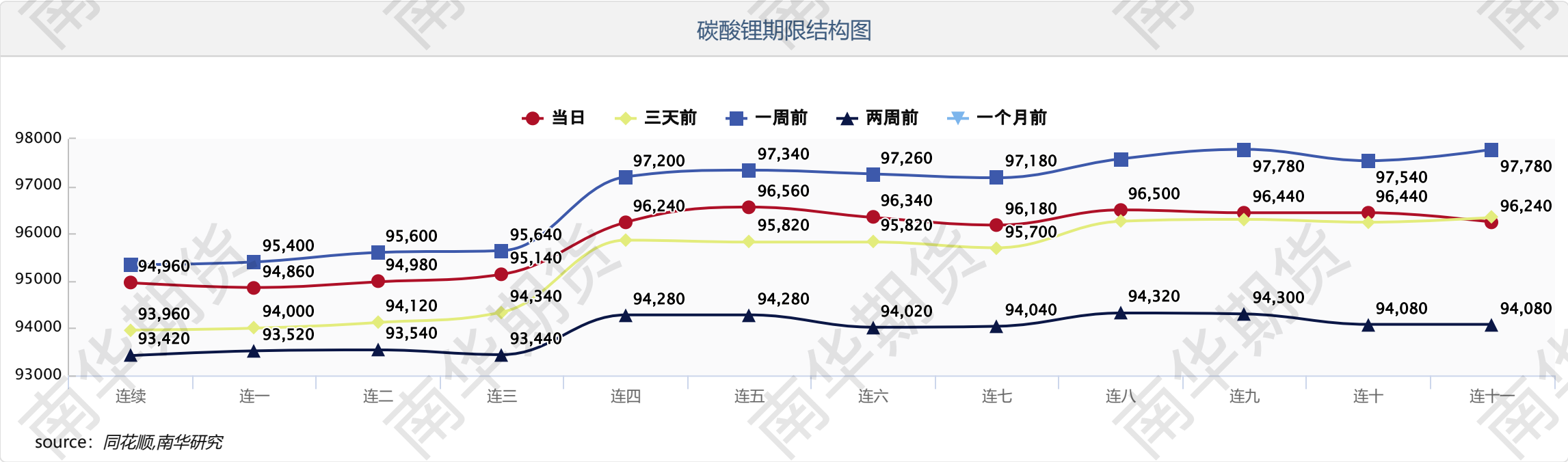
一、期货数据

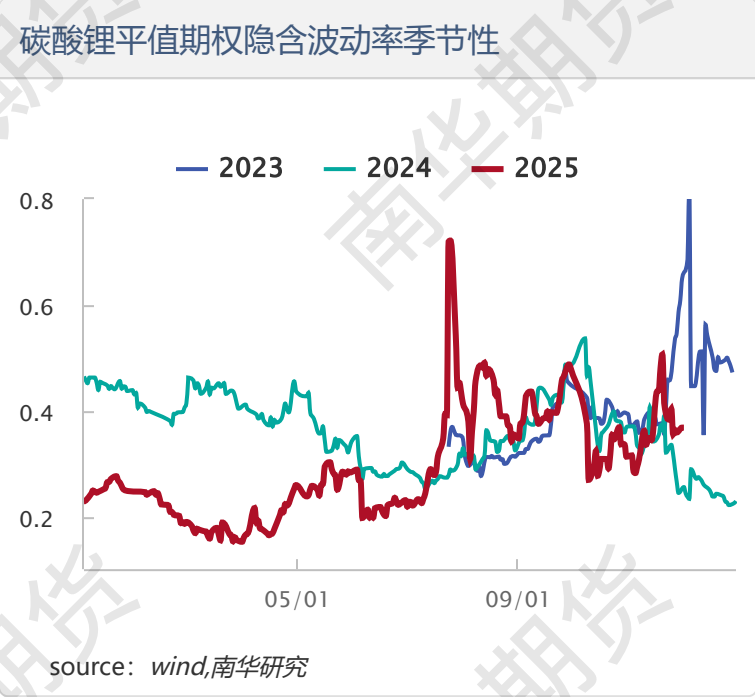
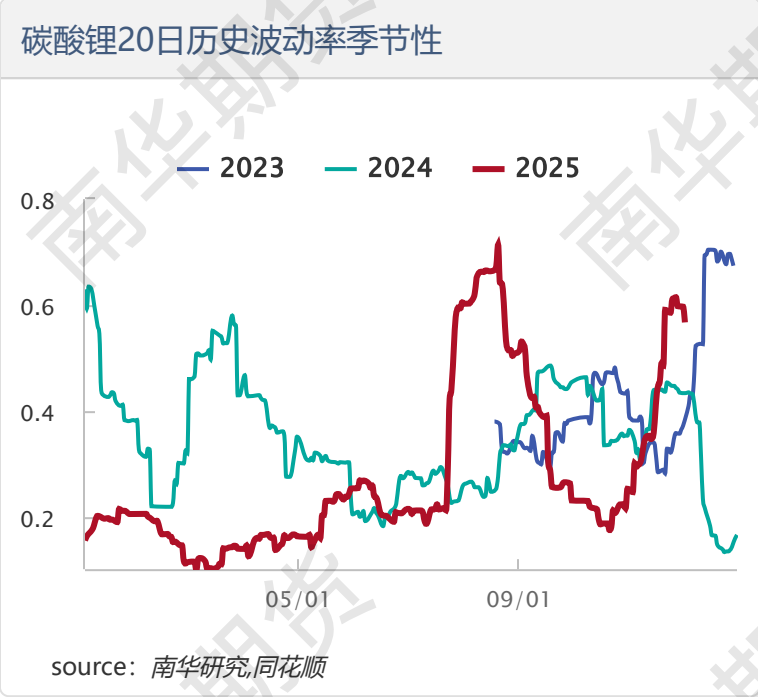
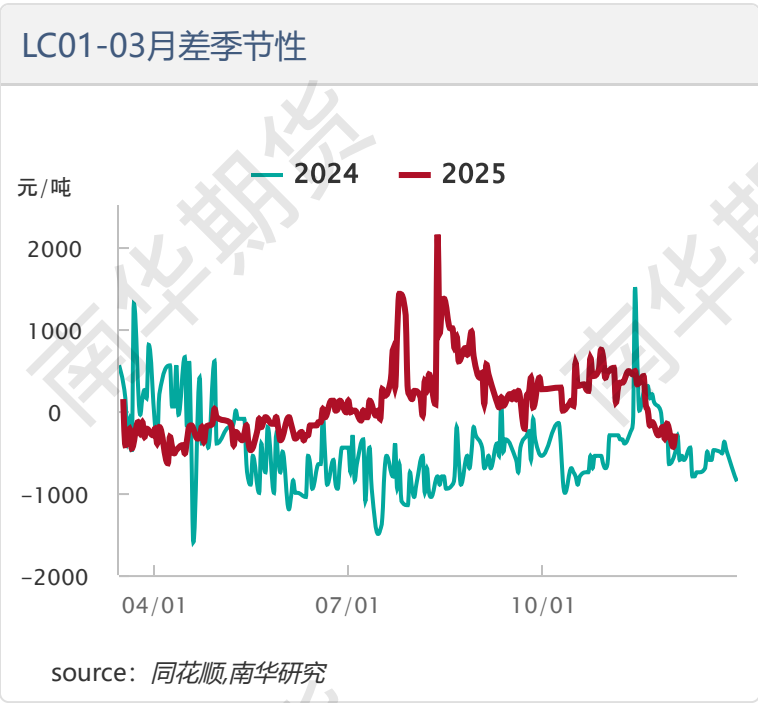


碳酸锂期货数据

指标	本期值	日涨跌	日环比	周涨跌	周环比	单位
主力合约收盘价	96560	0	0.00%	220	0.23%	元/吨
主力合约成交量	454290	0	0.00%	-355941	-43.93%	手
主力合约持仓量	552239	0	0.00%	74185	15.52%	手
加权指数合约收盘价	96030	0	0.00%	344	0.36%	元/吨
加权指数合约成交量	600263	0	0.00%	-753888	-55.67%	手
加权指数合约持仓量	1078521	0	0.00%	23266	2.20%	手
LC2601-LC2603	-280	160	-36.36%	-40	16.67%	元/吨
LC2601-LC2605	-1700	120	-6.59%	240	-12.37%	元/吨
LC2603-LC2605	-1420	-40	2.90%	280	-16.47%	元/吨
广期所碳酸锂仓单	8992	770	9.37%	-17623	-66.21%	手

source: 同花顺,南华研究





LITHIUM HYDROXIDE CIF CJK (FASTMARKETS) FUTURES - SETTLEMENTS

TRADE DATE Monday, 01 Dec 2025 ▾

Last Updated 01 Dec 2025 11:55:00 PM CT

ESTIMATED VOLUME TOTALS	422	PRIOR DAY OPEN INTEREST TOTALS	28,053
-------------------------	-----	--------------------------------	--------

MONTH	OPEN	HIGH	LOW	LAST	CHANGE	SETTLE	EST. VOLUME	PRIOR DAY OI
NOV 25	-	-	-	-	.00	10.19	0	3,008
DEC 25	-	-	-	-	+.10	10.95	95	2,841
JAN 26	-	-	-	-	.00	11.13	39	2,833
FEB 26	-	-	-	-	-.13	11.00	25	2,781
MAR 26	-	11.25B	-	11.25B	+.02	11.22	10	2,686
APR 26	-	-	11.52A	11.52A	-.05	11.52	40	1,407
MAY 26	11.65	11.65	11.63A	11.65A	+.06	11.63	45	1,506
JUN 26	-	11.64B	-	11.64B	+.06	11.63	70	1,930
JUL 26	-	-	-	-	-.15	11.75	98	1,619
AUG 26	-	-	-	-	-.07	11.83	0	1,365
SEP 26	-	11.97B	-	11.97B	+.08	11.98	0	1,411
OCT 26	-	12.09B	-	12.09B	+.03	12.08	0	1,301

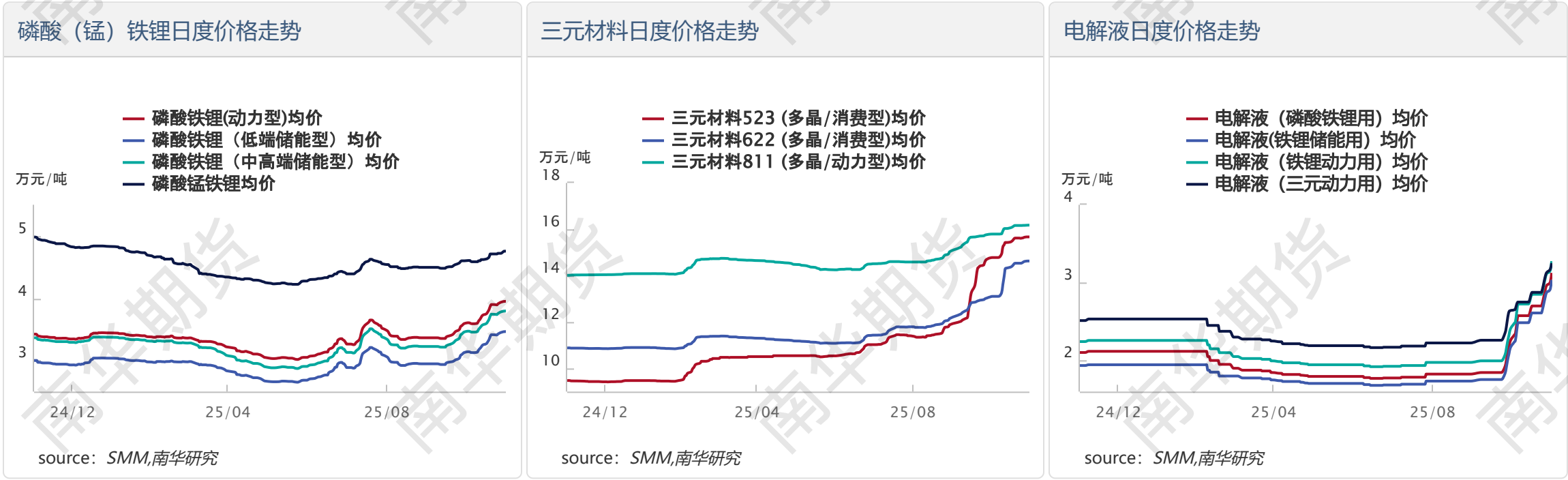
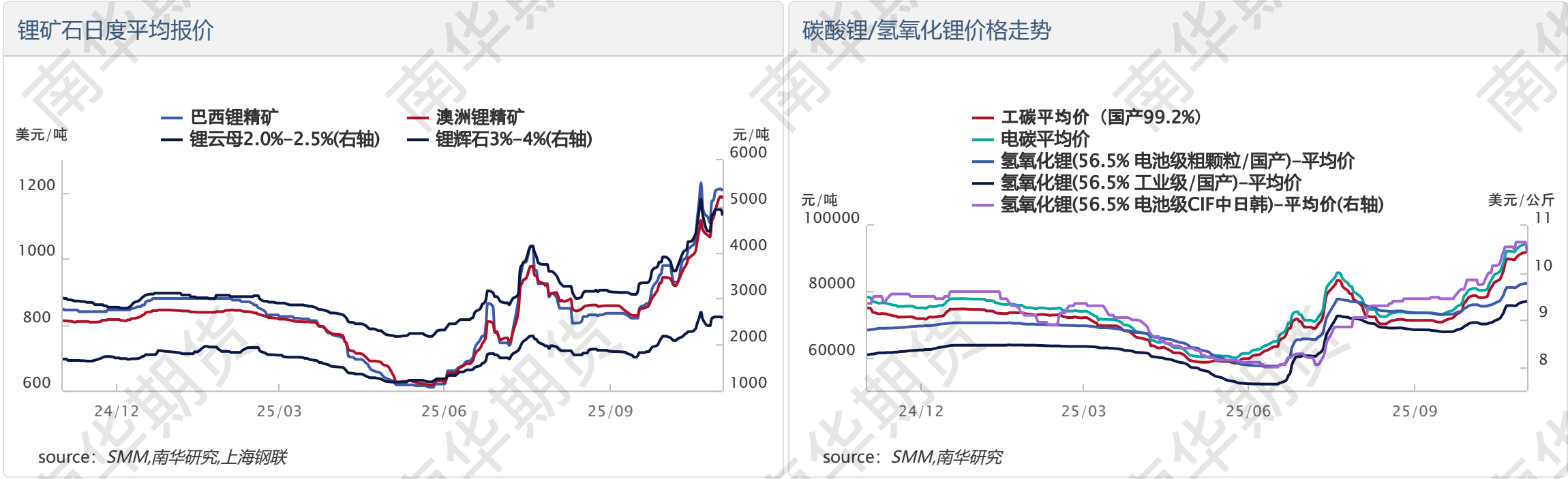
二、现货数据

锂电产业链日度报价

指标	最新均价	日涨跌	日环比	备注
----	------	-----	-----	----

锂矿	锂云母：2-2.5%	2575	-25	-0.96%	元/吨
	锂辉石：3-4%	4800	-130	-2.64%	元/吨
	锂辉石：5-5.5%	8375	-110	-1.30%	元/吨
	巴西CIF-锂辉石：3-4%	1207.5	-5	-0.41%	美元/吨
	澳矿CIF-锂辉石：6%	1184	-6	-0.50%	美元/吨
	FASTMARKETS-锂辉石：6%	1187.5	47.5	4.16%	美元/吨
	磷锂铝石：6-7%	8975	-150	-1.64%	元/吨
锂盐	工业级碳酸锂	91950	50	0.05%	元/吨
	电池级碳酸锂	94400	50	0.05%	元/吨
	工业级氢氧化锂	77080	100	0.13%	元/吨
	电池级氢氧化锂-粗颗粒	82580	100	0.12%	元/吨
	电池级氢氧化锂-CIF中日韩	10.43	-0.22	-2.07%	美元/公斤
	LH CIF CJK-FASTMARKETS	10.45	0.05	0.48%	美元/公斤
电芯材料	储能-磷酸铁锂-2.5g	40050	10	0.02%	元/吨
	动力-磷酸铁锂-2.5g	39500	15	0.04%	元/吨
	消费-三元材料-6系	146325	0	0.00%	元/吨
	动力-三元材料-6系	144750	0	0.00%	元/吨
	六氟磷酸锂	170000	1000	0.59%	元/吨
	铁锂储能-电解液	30350	1150	3.94%	元/吨
	铁锂动力-电解液	32750	1150	3.64%	元/吨
	三元动力-电解液	32500	750	2.36%	元/吨
美元兑人民币汇率		7.0718	0	0.00%	USD/CNY

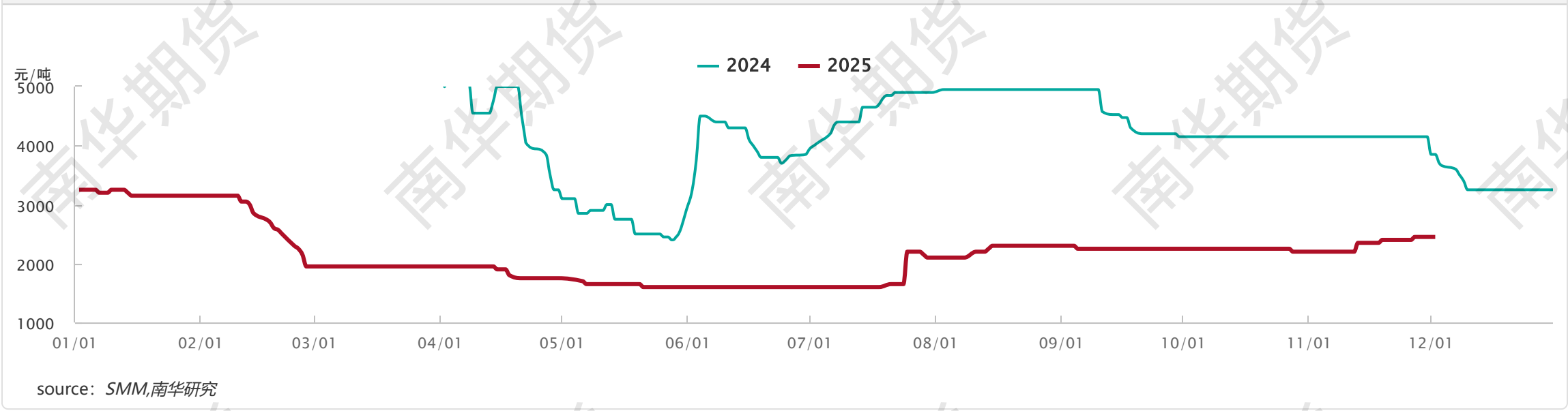
source：Wind,SMM,南华研究



锂产业链现货价差集合							
指标	本期值	上期值	日涨跌	日环比	周涨跌	周环比	单位
电碳-工碳价差	2450	2450	0	0.00%	50	2.08%	元/吨
电碳-电氢价差	11820	11870	-50	-0.42%	950	8.74%	元/吨
电池级氢氧化锂CIF日韩-国内价差	-8741.86	-7121.67	-1620.19	22.75%	-1929.16	28.32%	元/吨

source：SMM,南华研究

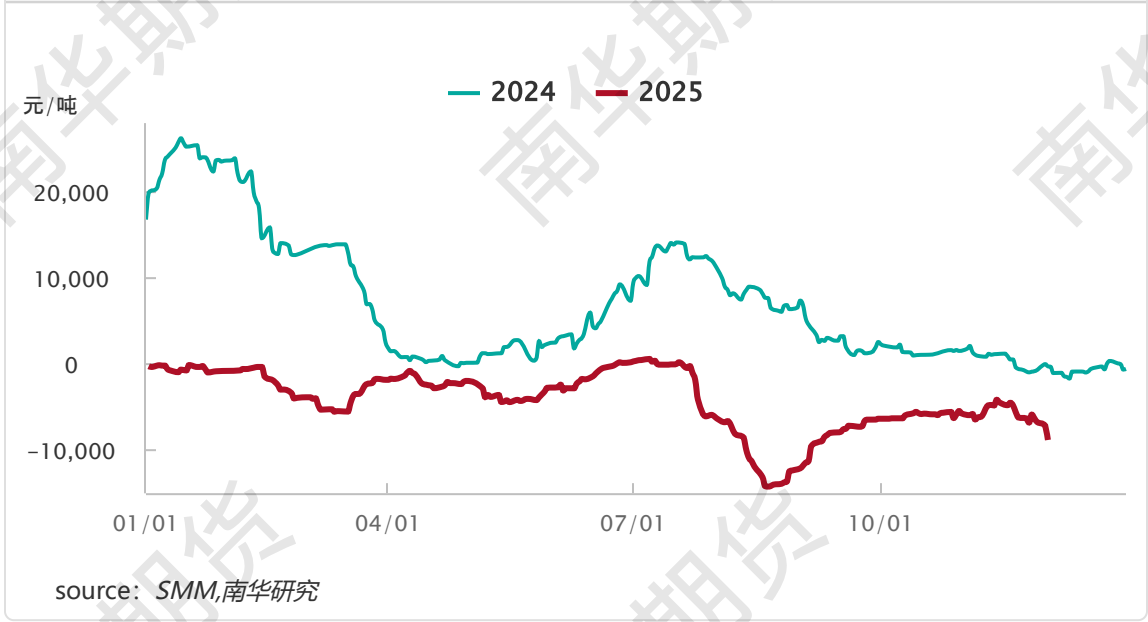
电碳-工碳价差季节性走势图



电池级碳酸锂-氢氧化锂价差

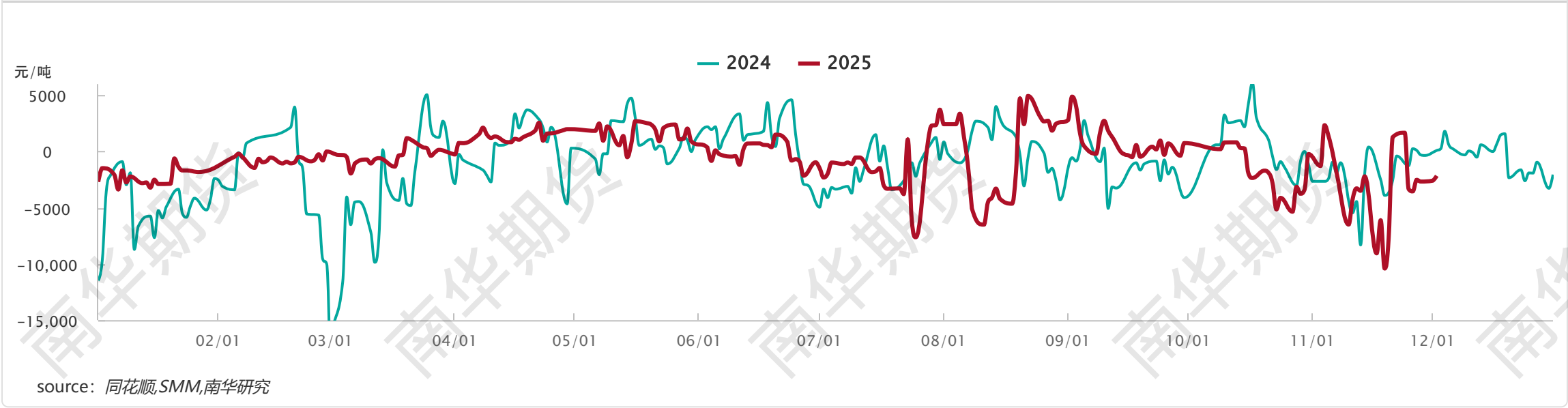


电池级氢氧化锂内外价差（CIF日韩-中国）季节性



三、基差与仓单数据

碳酸锂主连基差

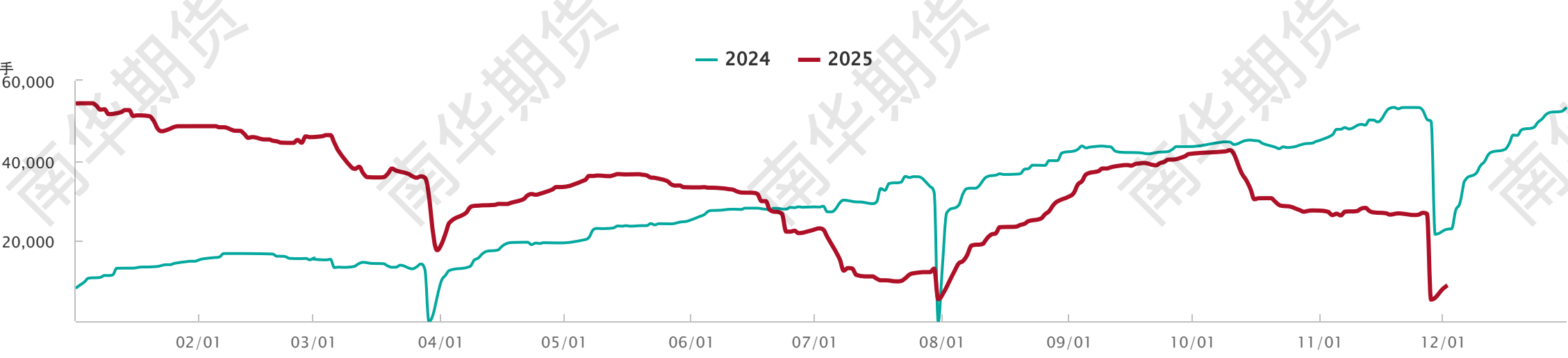


碳酸锂品牌基差报价

指标	规格	报价合约	最新平均价	日涨跌幅	备注
盛新锂能	Li2CO3≥99.8%	LC2601	-400	0	电碳
天齐锂业	Li2CO3≥99.8%	LC2601	-100	0	电碳
赣锋锂业	Li2CO3≥99.8%	LC2601	-300	0	电碳
天宜锂业	Li2CO3≥99.8%	LC2601	-400	0	电碳
江西九岭	Li2CO3≥99.7%	LC2601	-500	0	电碳
永兴材料	Li2CO3≥99.6%	LC2601	-400	0	电碳
中矿资源	Li2CO3≥99.6%	LC2601	-400	0	电碳
瑞福锂业	Li2CO3≥99.5%	LC2601	-500	0	电碳
浙江新时代	Li2CO3≥99.7%	LC2601	-700	0	回收料电碳
蓝科锂业	Li2CO3≥99.6%	LC2601	-1600	0	准电
蓝科锂业	Li2CO3≥99.2%	LC2601	-2000	0	工碳
四料综合基差报价		LC2601	-487.5	0	辉石+云母+盐湖+回收

source：南华研究

碳酸锂仓单季节性



source: 同花顺,南华研究

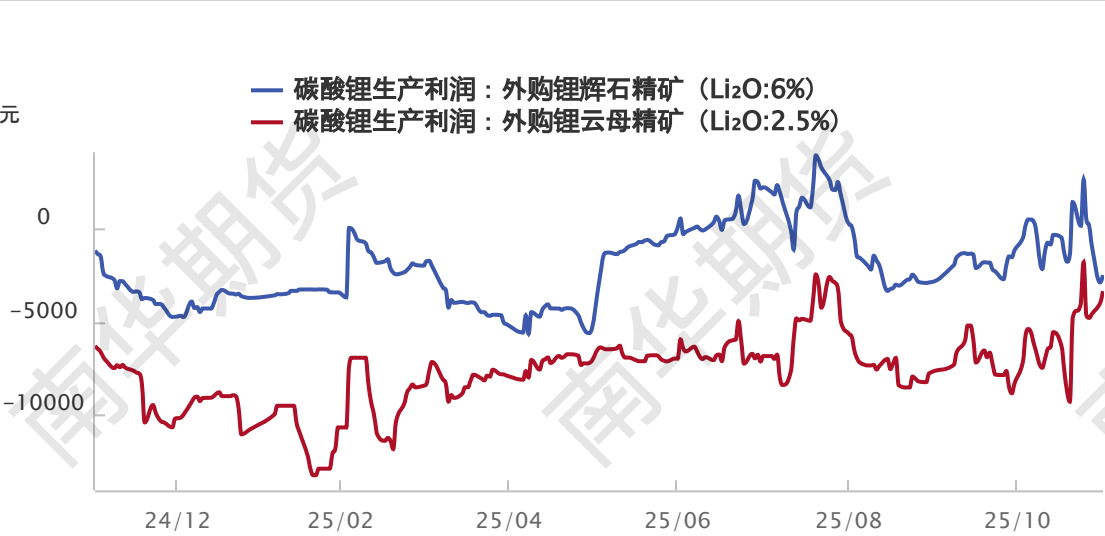
碳酸锂仓单量

仓库/分库	昨日仓单量	今日仓单量	每日增减
仓单数量总计	8222	8992	770
建发上海	760	0	-760
五矿无锡	1529	0	-1529
象屿速传上海	1250	1480	230
遂宁天诚	1615	1705	90
中储临港	1443	0	-1443
中远海运镇江	1076	1316	240
中远海运南昌	1165	1155	-10
九岭锂业(宜春奉新)	961	961	0
外运龙泉驿	1415	1455	40
盛新锂能(遂宁)	1000	0	-1000
九岭锂业(宜春宜丰)	320	320	0
江苏奔牛港务	114	0	-114
宜春银锂	300	0	-300
融捷集团	300	0	-300
上海国储	13	0	-13
厦门建益达(建发上海)	300	0	-300
中远海运临港	0	30	30
厦门国贸(中远海运镇江)	0	150	150
五矿盐湖	60	0	-60

source: 同花顺,南华研究

四、成本利润

外购锂矿-碳酸锂生产利润



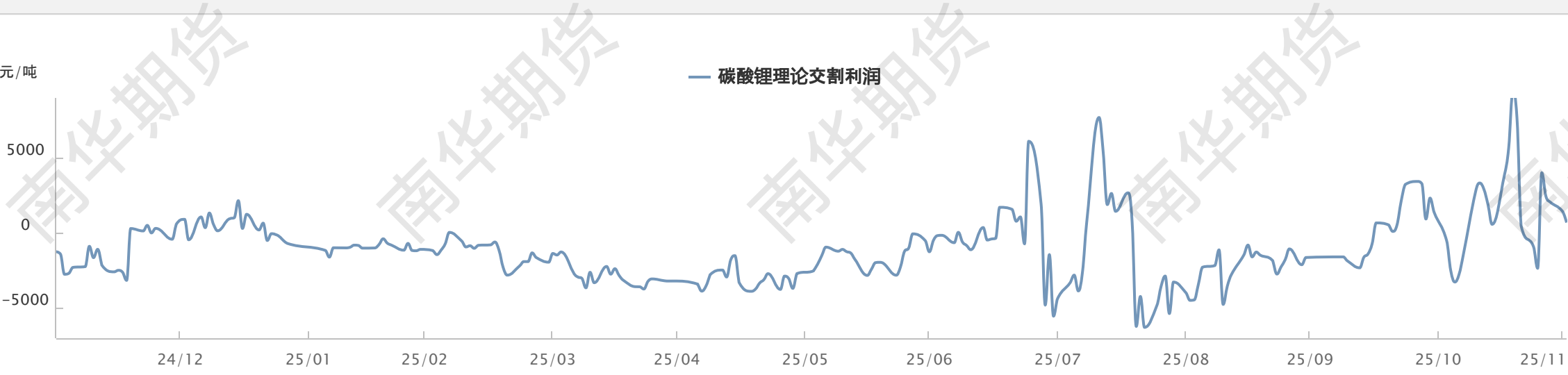
source: SMM,南华研究

碳酸锂进口利润



source: SMM,南华研究

碳酸锂理论交割利润



source: SMM,南华研究

免责声明

本报告仅供本公司境内客户使用。本公司不会因接收人收到本报告而视其为客户。本报告并非意图发送、发布给在当地法律或监管规则下不允许向其发送、发布的机构或人员，也并非意图发送、发布给因可得到、使用本报告的行为而使本公司违反或受制于当地法律或监管规则的机构或人员。本报告中的信息均来源于已公开的资料，本公司对这些信息的准确性及完整性不作任何保证，本报告所载资料、意见及推测仅反映在本报告载明的日期的判断，期货市场存在潜在市场变化及交易风险，本报告观点可能随时根据该等变化及风险产生变化。在不同时期，本公司可发出与本报告所刊载的意见、预测不一致的报告，但本公司没有义务和责任及时更新本报告所涉及的内容并通知客户。本报告所包含的观点及建议并未考虑个别客户的特殊状况、目标或需要，客户应当充分考虑自身特定状况，不应单纯依靠本报告所载的内容而取代个人的独立判断。在任何情况下，本报告中的信息和所表达的意见和建议以及所载的数据、工具及材料均不应作为您进行相关交易的依据。本公司不承担因根据本报告所进行期货买卖操作而导致的任何形式的损失。本公司的销售人员或其他专业人士可能会依据不同假设和标准、采用不同的分析方法而口头或书面发表与本报告意见及建议不一致的市场评论和/或交易观点。本公司没有将此意见及建议向报告所有接收者进行更新的义务。本公司的资产管理部门、涉及相应业务内容的子公司可能独立做出与本报告中的意见或建议不一致的投资决策。投资者应当考虑到本公司可能存在影响本报告观点客观性的潜在利益冲突。未经本公司允许，不得以任何方式传送、复印或派发此报告的材料、内容或复印本予以任何其他人，或投入商业使用。经过本公司同意的转发应遵循原文本意并注明出处“南华期货股份有限公司”。未经授权的转载本公司不承担任何责任。所有在本报告中使用的商标、服务标识及标记，除非另有说明，均为本公司的商标、服务标识及标记。本公司版权所有并保留一切权利。

公司总部地址：浙江省杭州市上城区富春路136号横店大厦
邮编：310008
全国统一客服热线：400 8888 910
网址：www.nanhua.net
股票简称：南华期货
股票代码：603093



Bigger mind, Bigger fortune
智慧创造财富