

南华铝产业链风险管理报告

2025/08/22

揭婷（投资咨询证号：Z0022453）

投资咨询业务资格：证监许可【2011】1290号

氧化铝、电解铝、铝合金近期价格区间预测

	最新价格	价格区间预测（月度）	当前波动率（20日滚动）	当前波动率历史百分位（3年）
氧化铝	3138	3000-3500	40.74%	90.74%
电解铝	20630	20000-21000	9.86%	41.99%
铝合金	20175	19500-20300	7.83%	37.50%

source: 南华研究,同花顺

氧化铝、电解铝风险管理策略建议

品种	行为导向	情景分析	现货敞口	策略推荐	套保工具	买卖方向	套保比例（%）	建议入场区间
氧化铝	库存管理	产成品库存偏高，担心氧化铝价格下跌	多	做空氧化铝主力期货合约	氧化铝主力期货合约	卖出	75%	3500
				期权策略暂不合适	氧化铝期权	暂无	暂无	暂无
	原料管理	原料库存较低，担心价格上涨	空	做多氧化铝主力期货合约	氧化铝主力期货合约	买入	50%	3100
				期权策略暂不合适	氧化铝期权	暂无	暂无	暂无
电解铝	库存管理	产成品库存偏高，担心电解铝价格下跌	多	做空沪铝主力期货合约	沪铝主力合约期货	卖出	50%	20700
				期权策略暂不合适	沪铝期权	暂无	暂无	暂无
	原料管理	原料库存较低，担心价格上涨	空	做多沪铝主力合约期货	沪铝主力期货合约	买入	50%	20500
				期权策略暂不合适	沪铝期权	暂无	暂无	暂无
铝合金	库存管理	产成品库存偏高，担心铝合金价格下跌	多	做空铝合金主力期货合约	铝合金主力期货合约	卖出	50%	20200
				期权策略暂不合适	铝合金期权	暂无	暂无	暂无
	原料管理	原料库存较低，担心价格上涨	空	做多铝合金主力期货合约	铝合金主力期货合约	买入	50%	19800
				期权策略暂不合适	铝合金期权	暂无	暂无	暂无

source:

氧化铝

【核心矛盾】

氧化铝基本面较弱，供应方面，目前国内运行产能维持高位，进口窗口间歇性打开，氧化铝下半年供应预计持续处于过剩状态，并且目前来看该过剩压力已经开始兑现，氧化铝库存包括厂库继续增加，电解铝厂的氧化铝库存也在积累。在仓单逐渐回升，挤仓风险基本解除的情况下，市场交易逻辑可能向成本定价逻辑转变。但考虑到国内反内卷具体措施尚未落地，且随着9月阅兵接近，部分河南氧化铝厂接到环保限产通知，短期可将高成本地区3000-3150的完全成本作为支撑位看待。总的来说，氧化铝暴力限产概率低，过剩压力逐步体现在价格上，近期现货价格阴跌，短期偏弱震荡为主。

【利多因素】

- 1、反内卷政策
- 2、阅兵环保限产

【利空因素】

- 1、运行产能处于高位
- 2、需求刚性较强，没有增量

电解铝

【核心矛盾】

当地时间8月15日，美国特朗普政府宣布扩大对钢铁和铝进口征收50%关税的范围，将数百种衍生产品纳入加征关税清单。相较于之前对铝加征关税，此次主要是扩大衍生品范围。从基本面角度来说，此次扩大关税范围对我国出口有一定影响，但影响弱于之前提高关税。从情绪上来说，此次事件对铝价有所冲击，但考虑到9月旺季预期以及降息预期，铝价此次大概率为回调而非反转，支撑位参考20500。周四沪电解铝社会库存下降，提振铝价，观察后续去库持续性建议波段操作为主。

【利多因素】

- 1、供应绝对增量有限
- 2、库存处于低位

【利空因素】

- 1、终端工厂订单下降明显，下游开工率小幅下降且出现成品累库迹象，后续需求较弱
- 2、社会库存增加
- 3、美钢铝关税扩大征收清单

铸造铝合金

【核心矛盾】

供给方面，废铝价格维持高位，且受美对铝加征关税但对废铝豁免的影响，美废铝进口增加，叠加泰国暂停对回收工厂发放许可，我国废铝进口量未来或下降，废铝价格仍有上涨空间。近日，根据国家发展改革委等四部委《关于规范招商引资行为有关政策落实事项的通知》(发改体改〔2025〕770号)要求，各省开始定制清理规范行动方案。方案中明令禁止再生资源回收等各类平台企业违规返还税费，对再生铝行业，地方税返取消前后综合税负差异可能在4%左右，目前安徽、江西等省份部分再生铝企业已收到税收返还政策终止通知，利废企业产能利用率存下滑风险，为铝合金价格提供支撑。总的来说，铸造铝合金期货盘面走势大致跟随沪铝走势而波动，但成本端的支撑使得铝合金更具韧性，二者价差基本处于400-500元/吨之间，价差拉大时可考虑多铝合金空沪铝套利操作。

【利多因素】

- 1、废铝紧张，成本支撑较强
- 2、部分再生企业收到税收返还政策终止通知

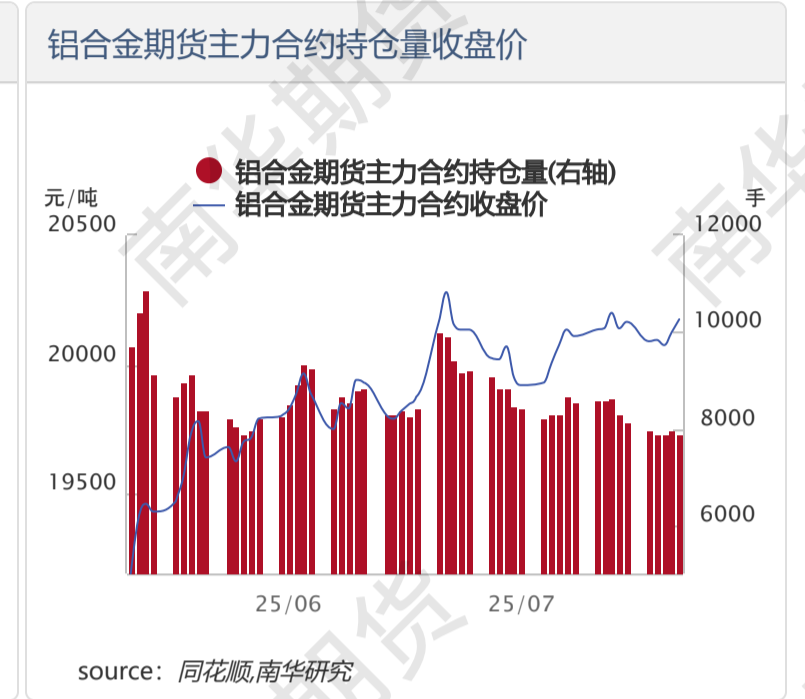
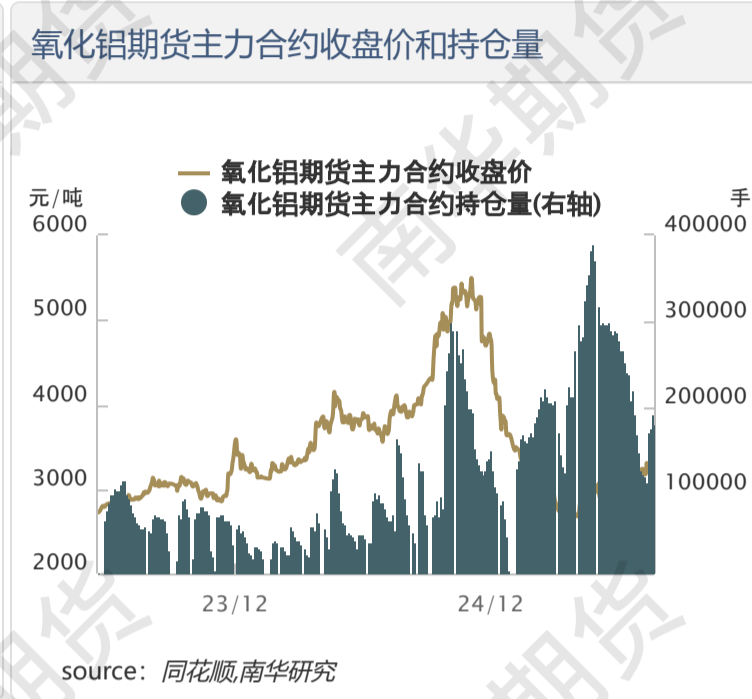
【利空因素】

- 1、行业产能过剩情况较严重

铝、氧化铝、铝合金盘面价格

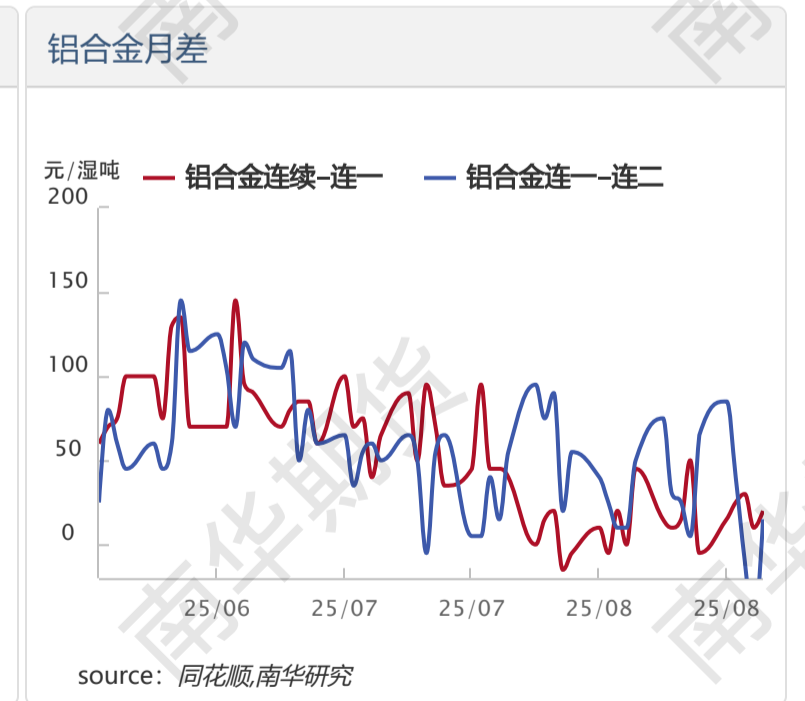
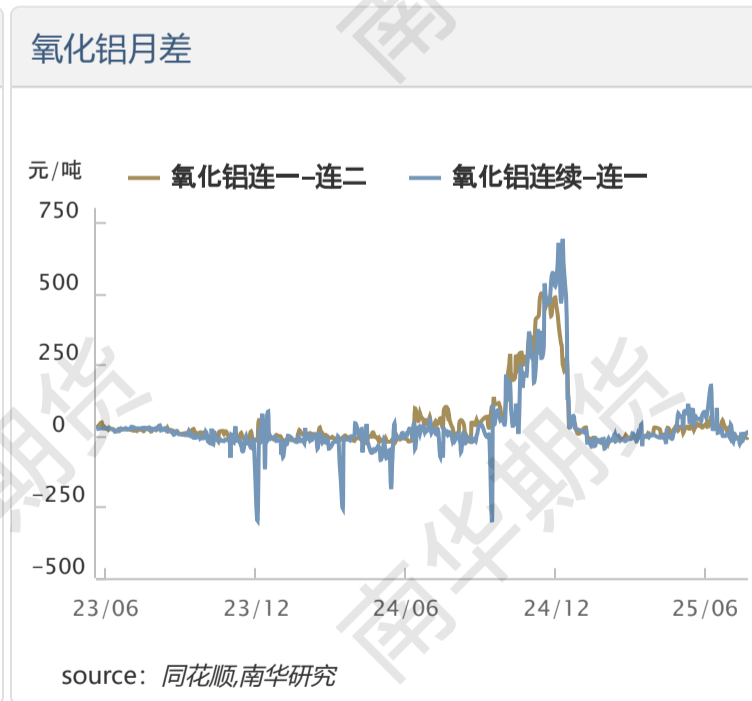
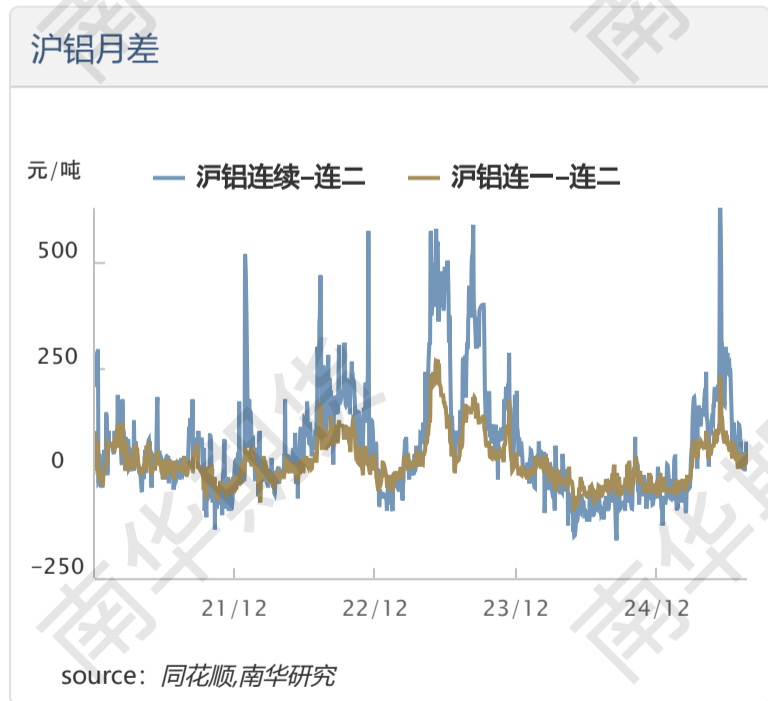
	单位	最新价	日涨跌	日涨跌幅
沪铝主力	元/吨	20630	40	0.19%
沪铝连续	元/吨	20650	30	0.15%
沪铝连一	元/吨	20630	40	0.19%
沪铝连二	元/吨	20595	45	0.22%

伦铝 (3M)	美元/吨	2593	16	0.62%
沪伦比	/	7.956	-0.028	-0.35%
氧化铝主力	元/吨	3138	14	0.45%
氧化铝连续	元/吨	3129	15	0.48%
氧化铝连一	元/吨	3116	14	0.45%
氧化铝连二	元/吨	3121	11	0.35%
铝合金主力	元/吨	20175	50	0.25%
铝合金连续	元/吨	20175	50	0.25%
铝合金连一	元/吨	20155	40	0.20%
铝合金连二	元/吨	20140	-25	-0.12%

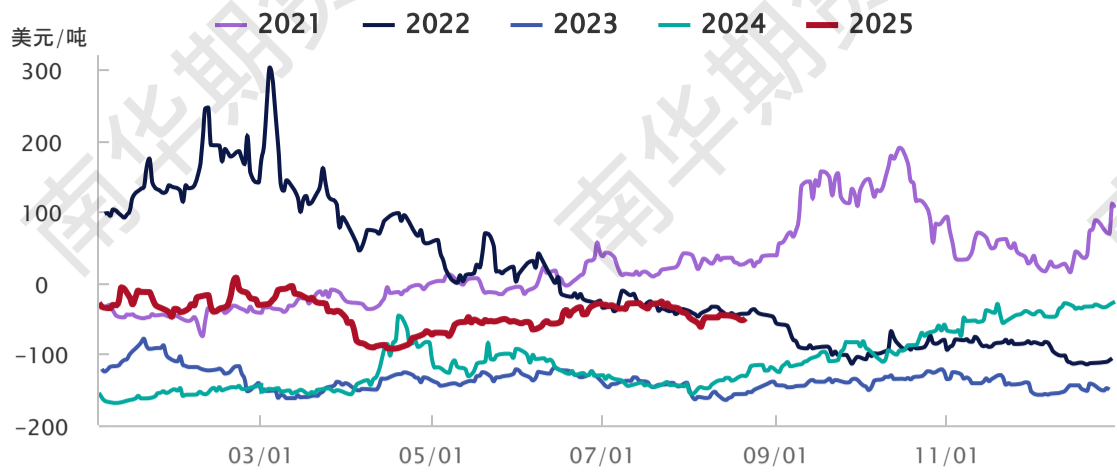


铝&氧化铝、铝合金价差

	单位	最新价	日涨跌	日涨跌幅
沪铝连续-连一	元/吨	30	-5	-14.29%
沪铝连一-连二	元/吨	35	-5	-12.5%
伦铝 (3-15)	美元/吨	-49.79	2.66	-5.07%
氧化铝连续-连一	元/吨	13	1	8.33%
氧化铝连一-连二	元/吨	-5	3	-0.375
铝主力/氧化铝主力	-	7	-0.0166	-0.25%
铝合金连续-连一	元/吨	20	10	100.00%
铝合金连一-连二	元/吨	15	65	-130.00%
沪铝2511-铝合金2511	元/吨	425	0	0.00%

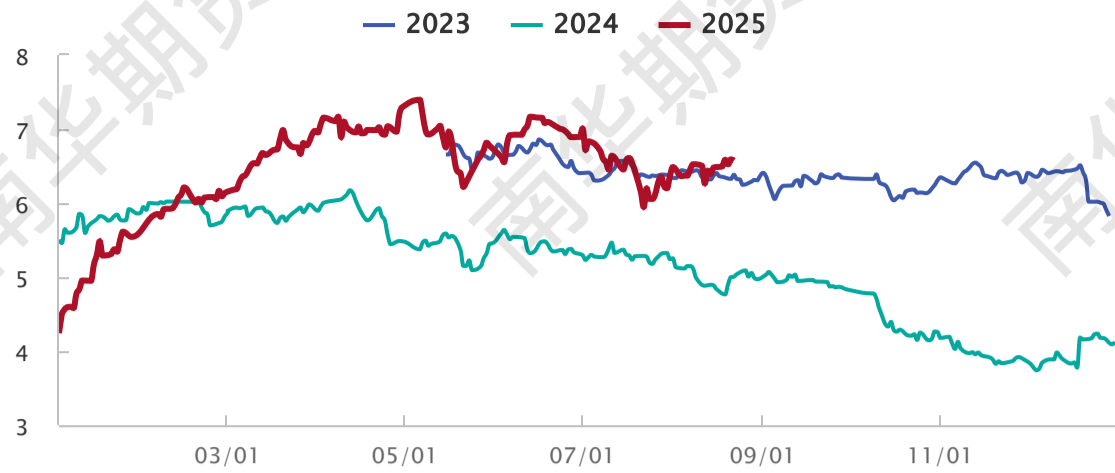


LME铝3-15升贴水季节性



source: 同花顺,南华研究

铝主力/氧化铝主力比值季节性

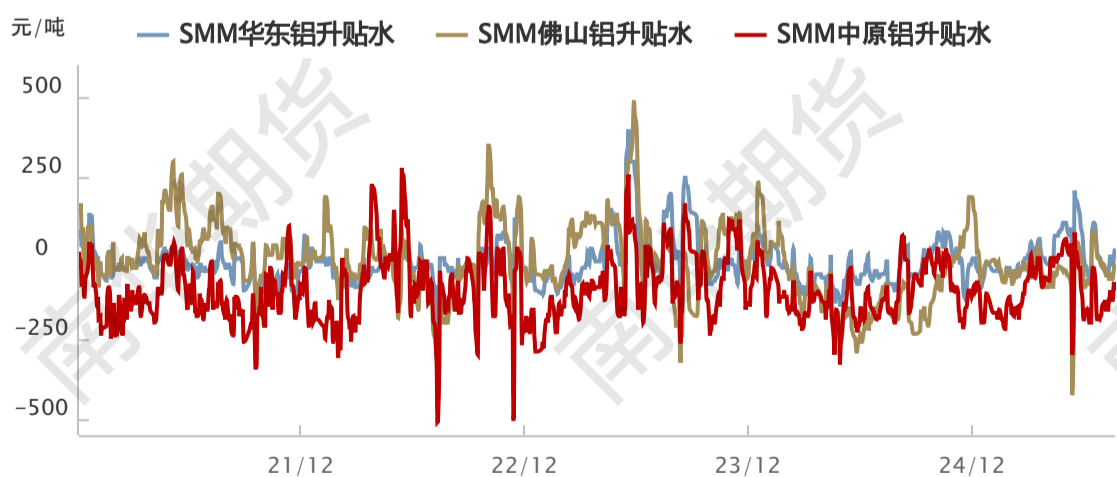


source: 同花顺,南华研究

	单位	最新价	日涨跌	日涨跌幅
华东铝价	元/吨	20710	-15	-21.43%
佛山铝价	元/吨	20650	-5	-0.125
中原铝价	元/吨	20580	2.66	-5.07%
华东基差	元/吨	30	10	50%
佛山基差	元/吨	-30	-5	20%
中原基差	元/吨	-100	-20	25%
沪粤价差	元/吨	60	0.2	20%
沪豫价差	元/吨	130	30	30%
粤豫价差	元/吨	70	20	40%
伦铝现货	美元/吨	2584.53	10.31	0.4%
伦铝 0-3	美元/吨	-0.47	1.81	-79.39%

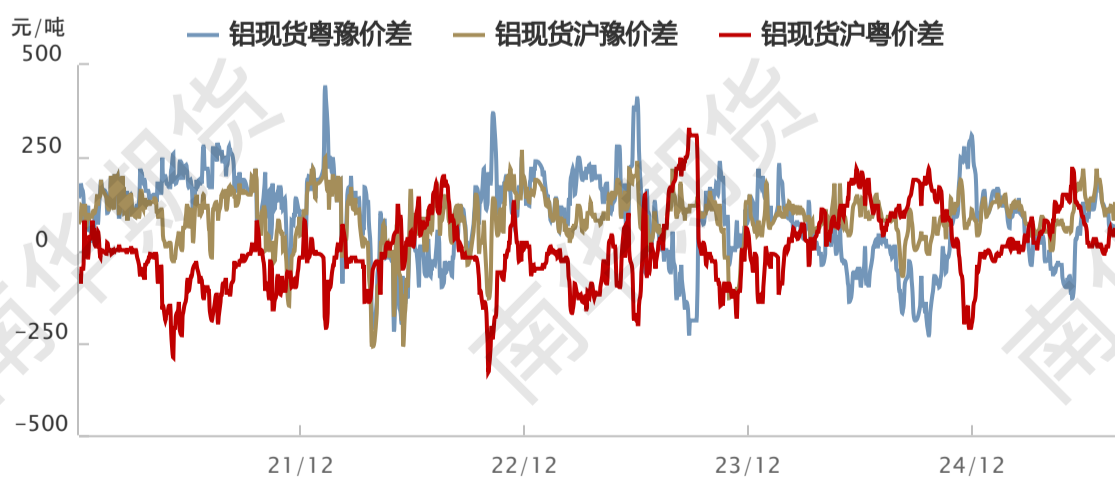
	单位	最新价	日涨跌	日涨跌幅
山东氧化铝	元/吨	3205	0	0%
河南氧化铝	元/吨	3225	0	0%
山西氧化铝	元/吨	3220	0	0%
广西氧化铝	元/吨	3325	0	0%
鲛鱼圈氧化铝	元/吨	3300	0	0%
澳洲氧化铝FOB	美元/吨	372	0	0%
山东基差	元/吨	67	6	9.84%
河南基差	元/吨	87	6	7.41%
山西基差	元/吨	82	6	7.89%
广西基差	元/吨	187	6	3.31%
鲛鱼圈基差	元/吨	162	6	3.85%

A00铝三地现货基差



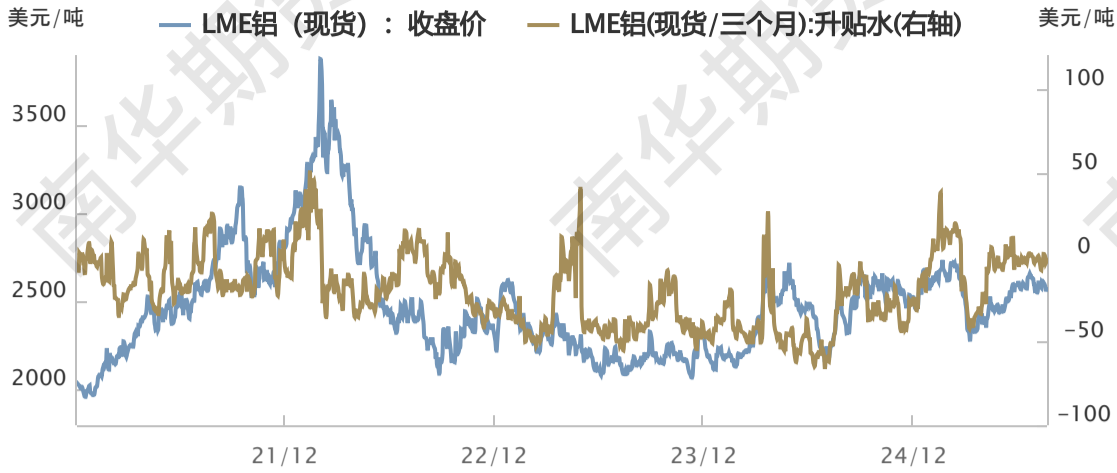
source: SMM,南华研究

铝现货三地价差



source: SMM,南华研究

LME铝现货和0-3升贴水



source: 同花顺,南华研究

氧化铝四地基差

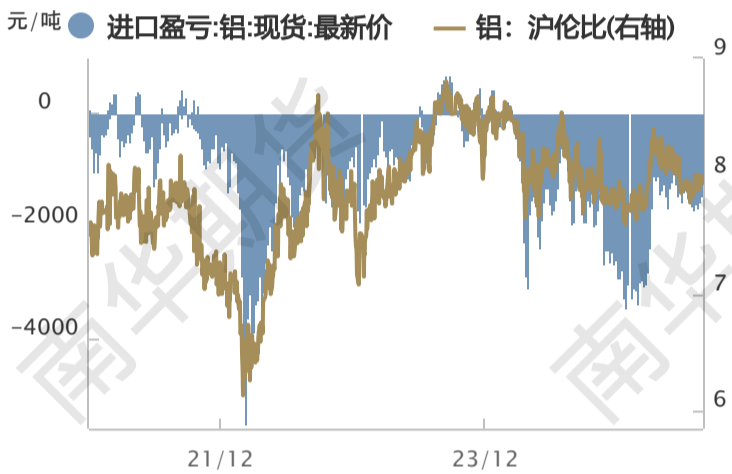


source: SMM,南华研究

铝、氧化铝、铝合金进口盈亏

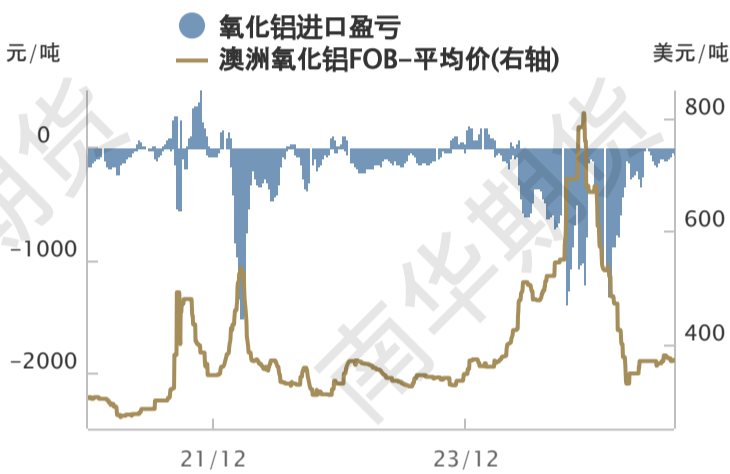
	单位	最新价	日涨跌	日涨跌幅
铝进口盈亏	元/吨	-1151.67	1.89	-0.16%
氧化铝进口盈亏	元/吨	-50.07	-2.56	5.39%
铝合金进口盈亏	元/吨	-455	-26	6.06%

铝现货进口盈亏



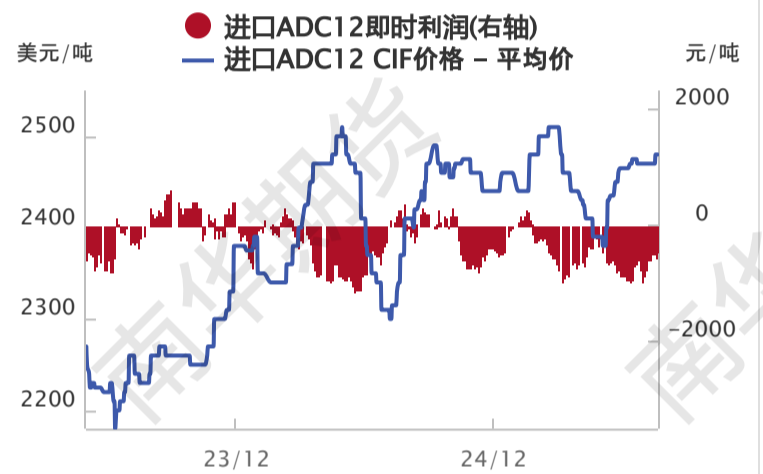
source: SMM,南华研究,同花顺

氧化铝进口盈亏



source: SMM,南华研究

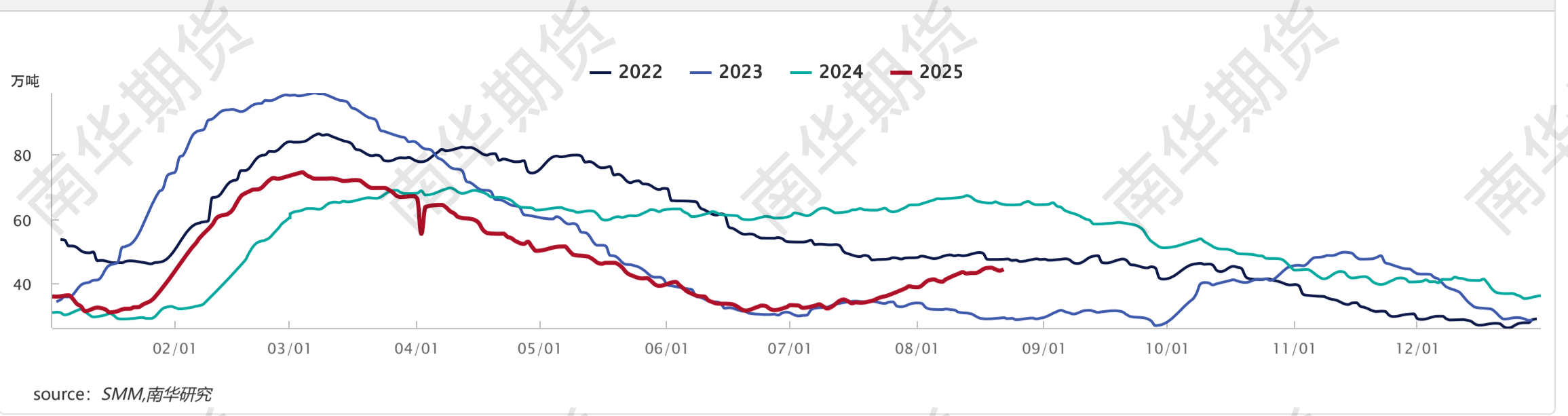
铝合金进口盈亏



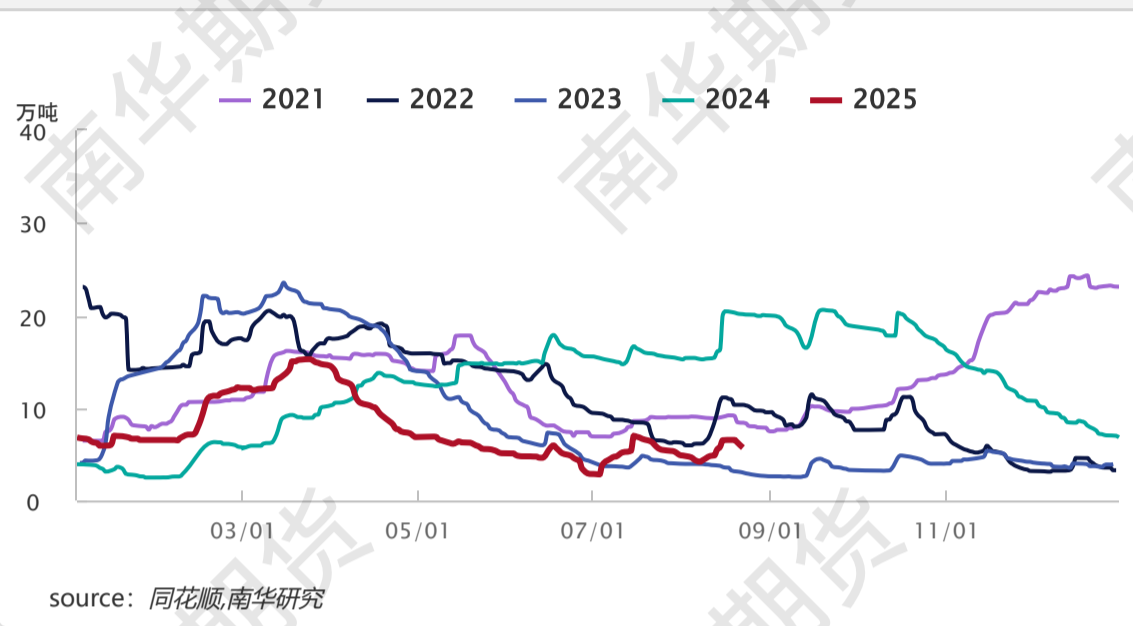
source: SMM,南华研究

	单位	最新价	日涨跌	日涨跌幅
沪铝仓单: 总计	吨	57144	-2746	-4.59%
沪铝仓单: 河南	吨	6797	0	0%
沪铝仓单: 山东	吨	12246	0	0%
沪铝仓单: 浙江	吨	14409	0	0%
沪铝仓单: 广东	吨	13677	-2247	-14.11%
伦铝库存: 总计	吨	478725	-800	-0.17%
伦铝库存: 亚洲	吨	475425	0	0%
伦铝库存: 欧洲	吨	3625	0	0%
伦铝库存: 北美洲	吨	475	0	0%
伦铝注册仓单: 总计	吨	465475	0	0%
氧化铝仓单: 仓库总计	吨	77746	1793	2.36%
氧化铝仓单: 仓库新疆	吨	77146	1793	2.38%
氧化铝仓单: 厂库总计	吨	0	0	-100%
氧化铝仓单: 厂库山东	吨	0	0	-100%

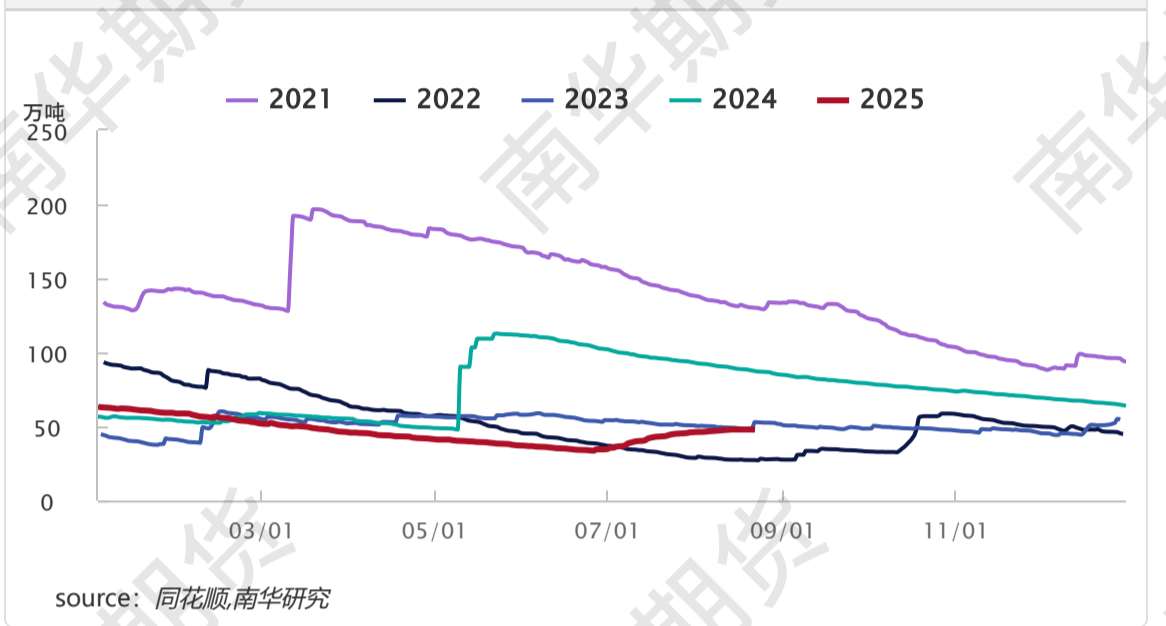
铝锭（粤锡矾）三地日度库存季节性



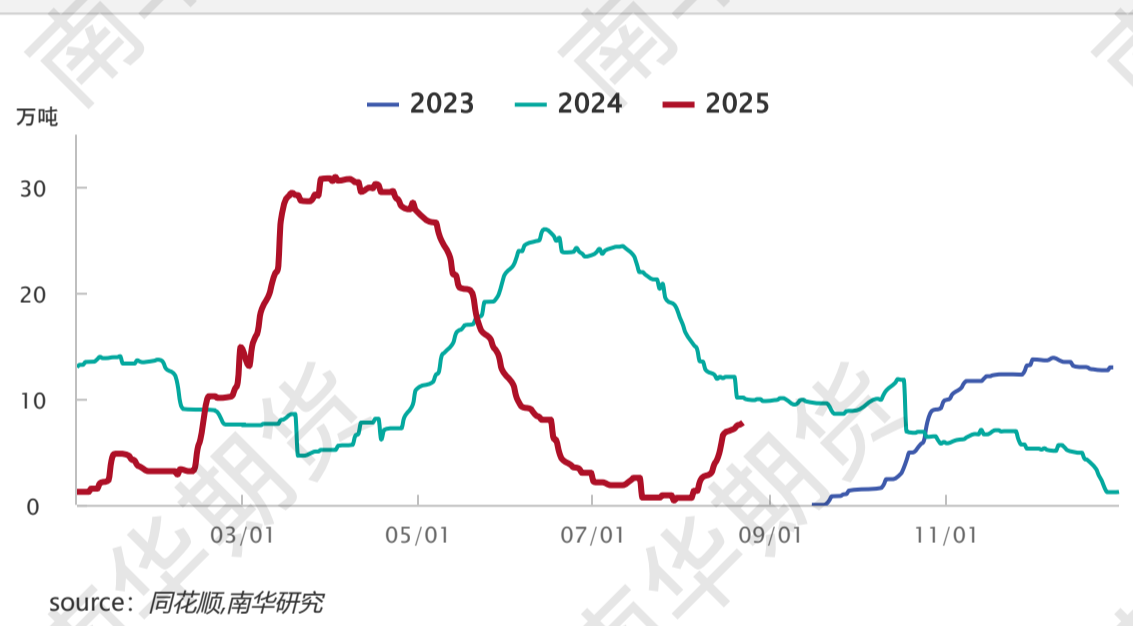
上期所铝仓单库存季节性



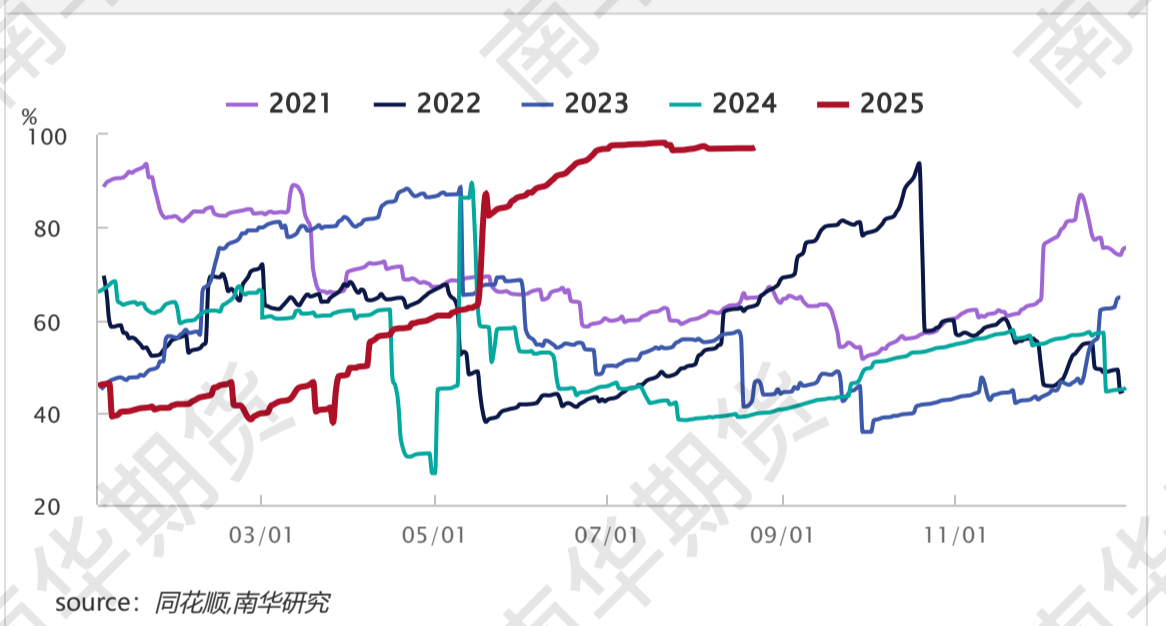
LME铝库存季节性



上期所氧化铝仓单库存季节性



LME铝注册仓单占比季节性



免责声明

本报告仅供本公司境内客户使用。本公司不会因接收人收到本报告而视其为客户。本报告并非意图发送、发布给在当地法律或监管规则下不允许向其发送、发布的机构或人员，也并非意图发送、发布给因可得到、使用本报告的行为而使本公司违反或受制于当地法律或监管规则的机构或人员。本报告中的信息均来源于已公开的资料，本公司对这些信息的准确性及完整性不作任何保证，本报告所载资料、意见及推测仅反映在本报告载明的日期的判断，期货市场存在潜在市场变化及交易风险，本报告观点可能随时根据该等变化及风险产生变化。在不同时期，本公司可发出与本报告所刊载的意见、预测不一致的报告，但本公司没有义务和责任及时更新本报告所涉及的内容并通知客户。本报告所包含的观点及建议并未考虑个别客户的特殊状况、目标或需要，客户应当充分考虑自身特定状况，不应单纯依靠本报告所载的内容而取代个人的独立判断。在任何情况下，本报告中的信息和所表达的意见和建议以及所载的数据、工具及材料均不应作为您进行相关交易的依据。本公司不承担因根据本报告所进行期货买卖操作而导致的任何形式的损失。本公司的销售人员或其他专业人士可能会依据不同假设和标准、采用不同的分析方法而口头或书面发表与本报告意见及建议不一致的市场评论和/或交易观点。本公司没有将此意见及建议向报告所有接收者进行更新的义务。本公司的资产管理部门、涉及相应业务内容的子公司可能独立做出与本报告中的意见或建议不一致的投资决策。投资者应当考虑到本公司可能存在影响本报告观点客观性的潜在利益冲突。未经本公司允许，不得以任何方式传送、复印或派发此报告的材料、内容或复印本予以任何其他人，或投入商业使用。经过本公司同意的转发应遵循原文本意并注明出处“南华期货股份有限公司”。未经授权的转载本公司不承担任何责任。所有在本报告中使用的商标、服务标识及标记，除非另有说明，均为本公司的商标、服务标识及标记。本公司版权所有并保留一切权利。

公司总部地址：浙江省杭州市上城区富春路136号横店大厦
邮编：310008
全国统一客服热线：400 8888 910
网址：www.nanhua.net
股票简称：南华期货
股票代码：603093

南华期货APP



南华期货公众号



南华点金公众号



Bigger mind, Bigger fortune
智慧创造财富