

铁合金产业风险管理日报

2025/4/21

袁铭（Z0012648）陈敏涛（F03118345）
投资咨询业务资格：证监许可【2011】1290号

铁合金价格区间预测			
	价格区间预测（月度）	当前波动率（20日滚动）	当前波动率历史百分位（3年）
硅铁	5700-6000	10.69%	6.9%
硅锰	5500-6000	12.73%	27.9%

source：南华研究

铁合金套保							
行为导向	情景分析	现货敞口	策略推荐	套保工具	买卖方向	套保比例（%）	建议入场区间
库存管理	产成品库存偏高，担心铁合金下跌	多	为了防止存货跌价损失，可以根据企业的库存情况，做空铁合金期货来锁定利润，弥补企业的生产成本	SF2506、SM2505	卖出	15%	SF:6200-6250、SM:6400-6500
采购管理	采购常备库存偏低，希望根据订单情况进行采购	空	为了防止铁合金上涨而抬升采购成本，可以在目前阶段买入铁合金期货，在盘面采购来提前锁定采购成本	SF2506、SM2505	买入	25%	SF:5500-5600、SM:5500-5600

source：南华研究

【核心矛盾】

铁合金维持减产定价的趋势，高供应的压力虽有所缓解，但相较于下游的需求疲软，供给端仍相对过剩，高库存压力仍存。五大材产量开始减产，去库速度一般，目前的高铁水状态在市场疲软的情况下能否承接是一个较大的不确定，铁合金基本面偏弱的格局仍未改变，建议反弹做空。

【利多解读】

硅铁：

- 1、开工率和产量下滑，近期产家亏损扩大，减产意愿加强，部分产区停产检修，供应矛盾部分化解。
- 2、高铁水对硅铁的需求有一定支撑。

硅锰：

- 1、开工率和产量下滑，近期产家亏损扩大，减产意愿加强，部分产区停产检修。
- 2、政府对高耗能行业的管控政策依然严格，硅锰行业可能会在政策的规范下进行产业结构调整和升级。

【利空解读】

硅铁：

- 1、虽然有部分地区的减产消息，但整体供应弹性依然充足，供应宽松的格局尚未得到实质性扭转，市场上硅铁的供应量仍然相对较大，这对价格上涨形成压制。

- 2、市场预期高铁水在4月末将出现拐点。
- 3、硅铁库存高位，高库存水平反映出市场需求恢复速度不及供应增长，对硅铁价格形成压制。

硅锰：

- 1、需求疲弱，成材数据表现中性，螺纹库存去化斜率不佳，需求的持续性有待观察 。
- 2、市场预期高铁水在4月末将出现拐点。
- 3、高厂库叠加高仓单，库存总量增加，供应过剩的局面抑制价格上涨。

硅铁日度数据

	2025-04-21	2025-04-18	2025-04-14	日环比	周环比
硅铁基差：宁夏	174	218	90	-44	84
硅铁01-05	90	100	76	-10	14
硅铁05-09	-22	-22	-16	0	-6
硅铁09-01	-68	-78	-60	10	-8
硅铁现货：宁夏	5650	5650	5700	0	-50
硅铁现货：内蒙	5700	5700	5700	0	0
硅铁现货：青海	5650	5650	5750	0	-100
硅铁现货：陕西	5680	5680	5700	0	-20
硅铁现货：甘肃	5700	5700	5800	0	-100
兰炭小料	655	655	655	0	0
秦皇岛动力煤	661	663	665	-2	-4
榆林动力煤	535	535	535	0	0
硅铁仓单	13757	13757	11854	0	1903

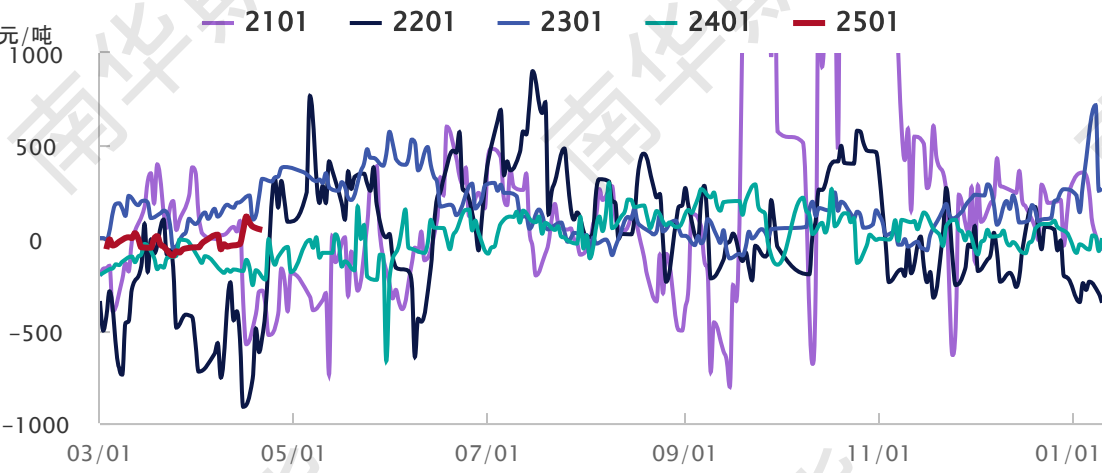
source：同花顺,wind,南华研究

硅锰日度数据

	2025-04-21	2025-04-18	2025-04-14	日环比	周环比
硅锰基差：内蒙古	160	154	204	6	-44
硅锰01-05	176	174	172	2	4
硅锰05-09	-84	-76	-94	-8	10
硅锰09-01	-92	-98	-78	6	-14
双硅价差	-194	-214	-86	20	-108
硅锰现货：宁夏	5650	5600	5670	50	-20
硅锰现货：内蒙	5730	5700	5800	30	-70
硅锰现货：贵州	5730	5700	5750	30	-20
硅锰现货：广西	5780	5750	5800	30	-20
硅锰现货：云南	5720	5700	5720	20	0
天津澳矿	39	39	41	0	-2
天津南非矿	33.8	33.8	34.5	0	-0.7
天津加蓬矿	38.5	38.5	40	0	-1.5
钦州南非矿	34.8	34.8	35	0	-0.2
钦州加蓬矿	42	42	43	0	-1
内蒙化工焦	1065	1065	1095	0	-30
硅锰仓单	119951	119504	117608	447	2343

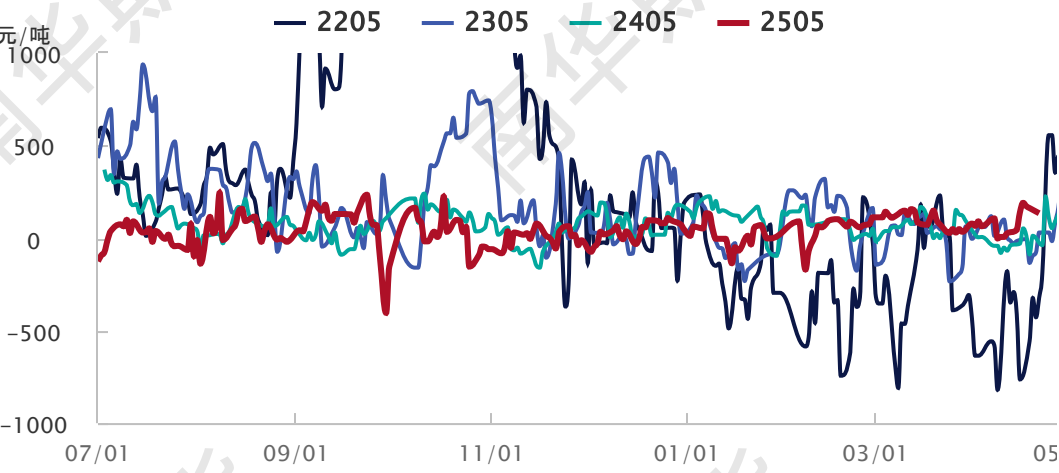
source：同花顺,南华研究

硅铁01合约基差季节性（宁夏）



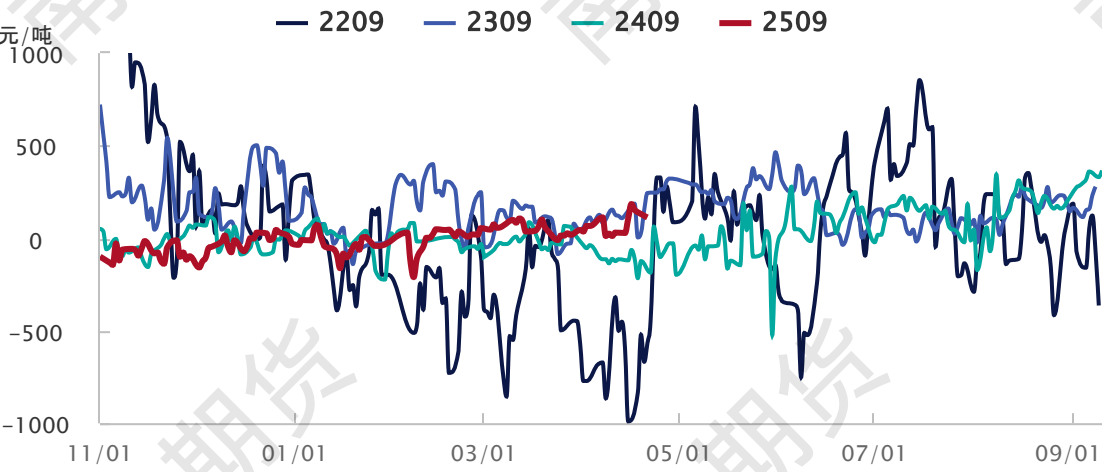
source: 同花顺,南华研究

硅铁05合约基差季节性（宁夏）



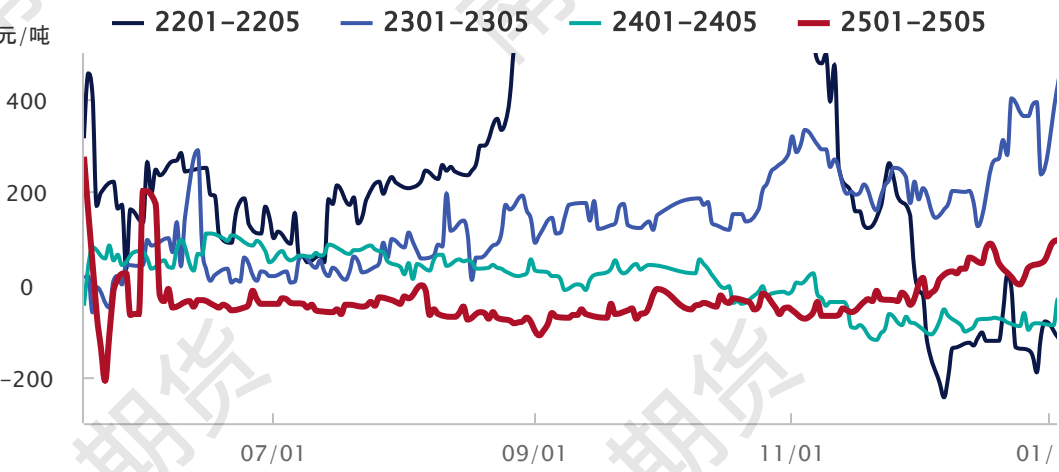
source: 同花顺,南华研究

硅铁09合约基差季节性（宁夏）



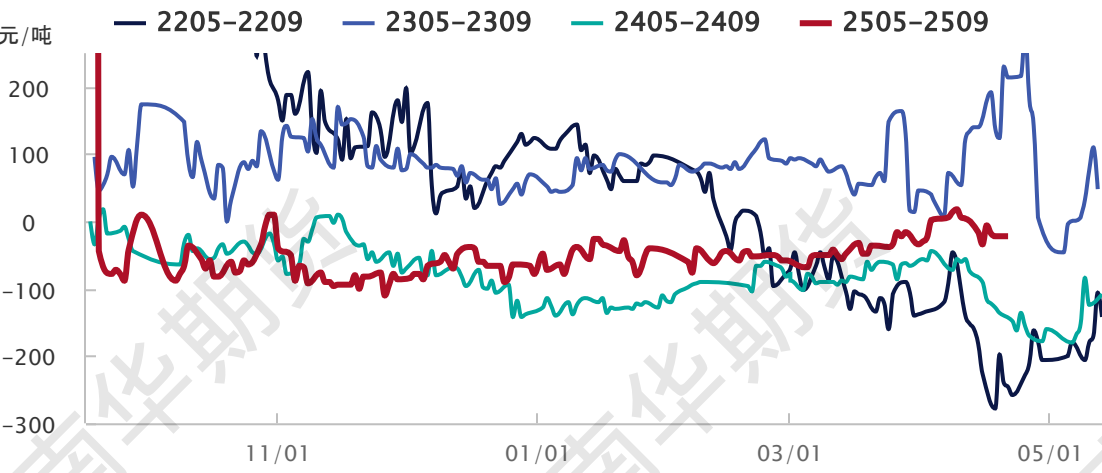
source: 同花顺,南华研究

硅铁期货月差（01-05）季节性



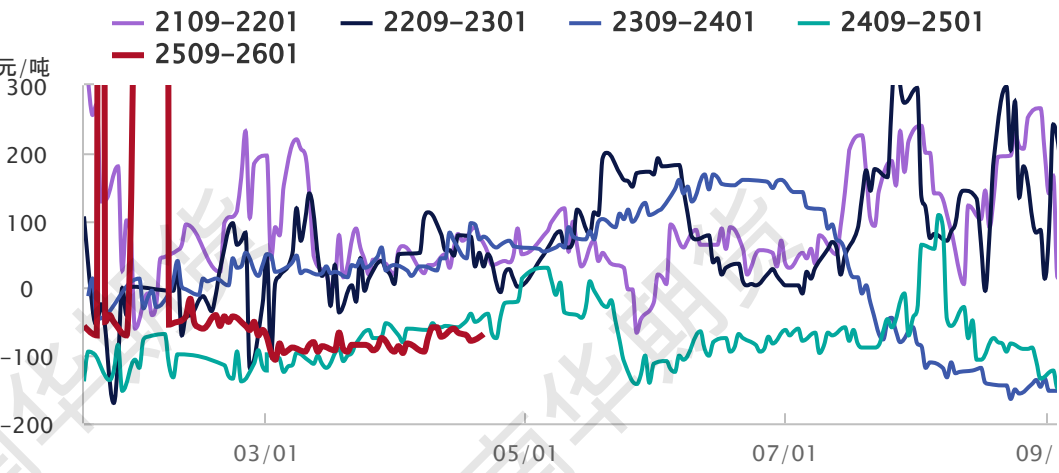
source: 同花顺,南华研究

硅铁期货月差（05-09）季节性



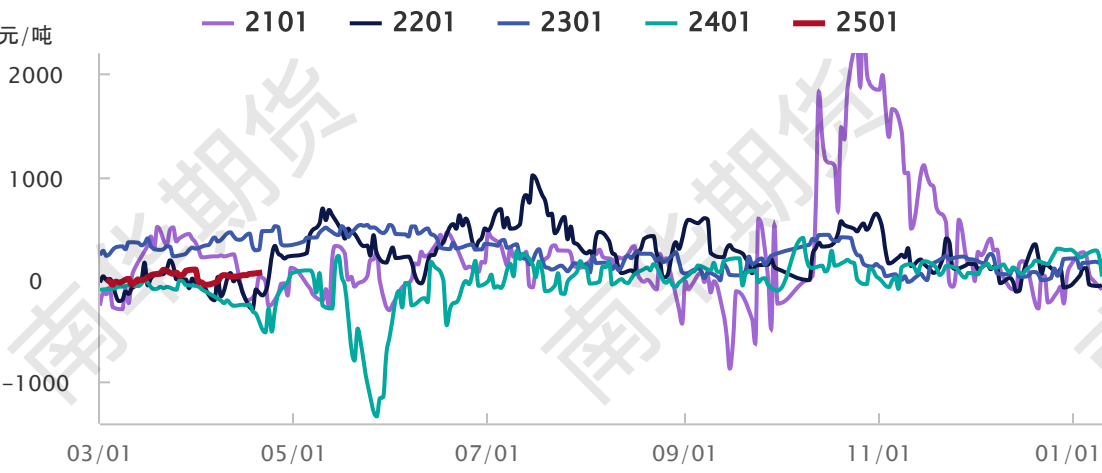
source: 同花顺,南华研究

硅铁期货月差（09-01）季节性



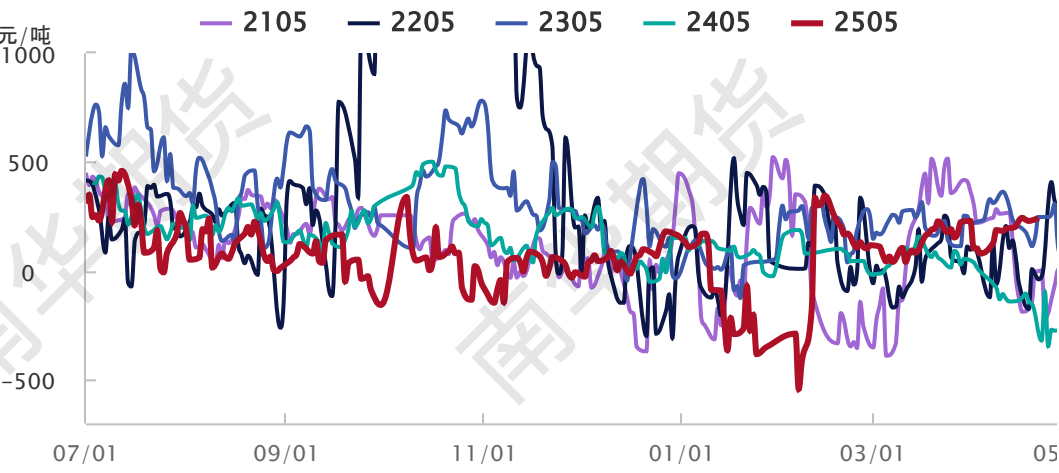
source: 同花顺,南华研究

锰硅01合约基差季节性（内蒙古）



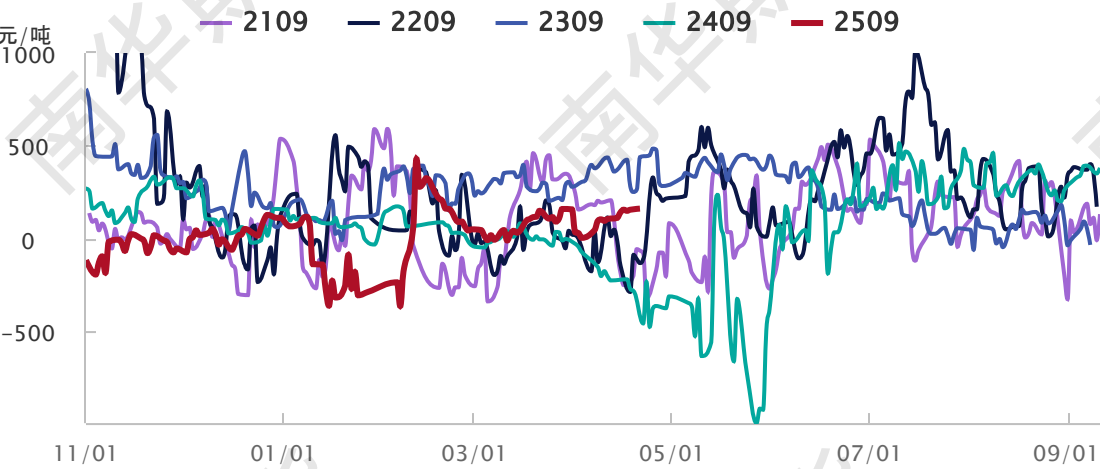
source: 同花顺,南华研究

锰硅05合约基差季节性（内蒙古）



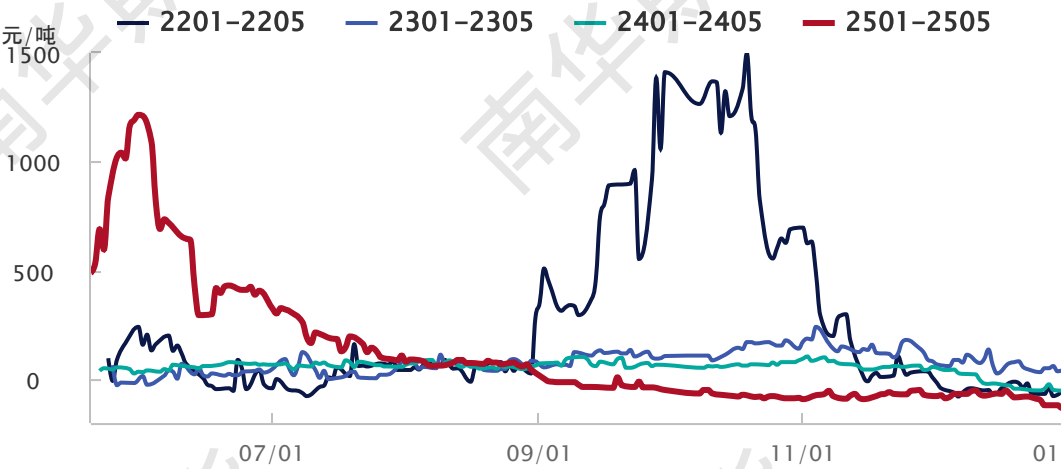
source: 同花顺,南华研究

锰硅09合约基差季节性（内蒙古）



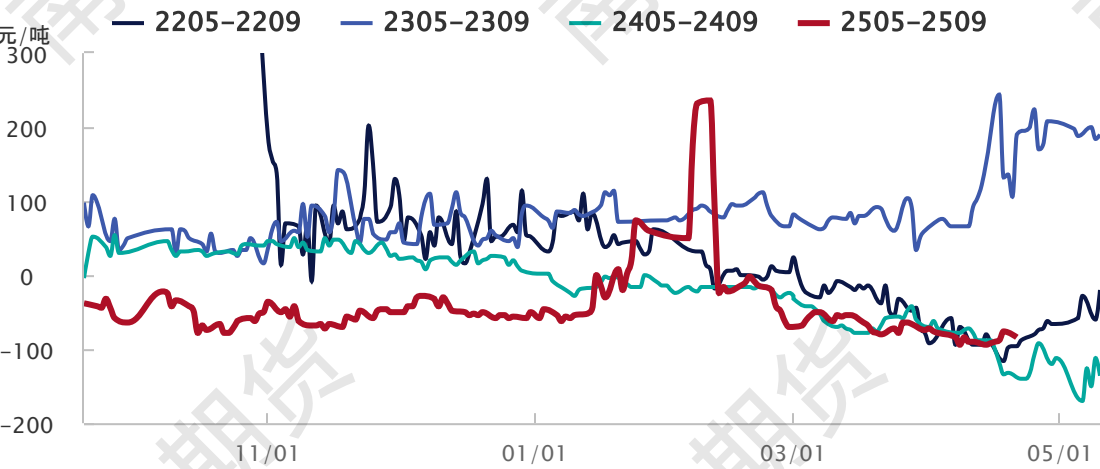
source: 同花顺,南华研究

硅锰期货月差（01-05）季节性



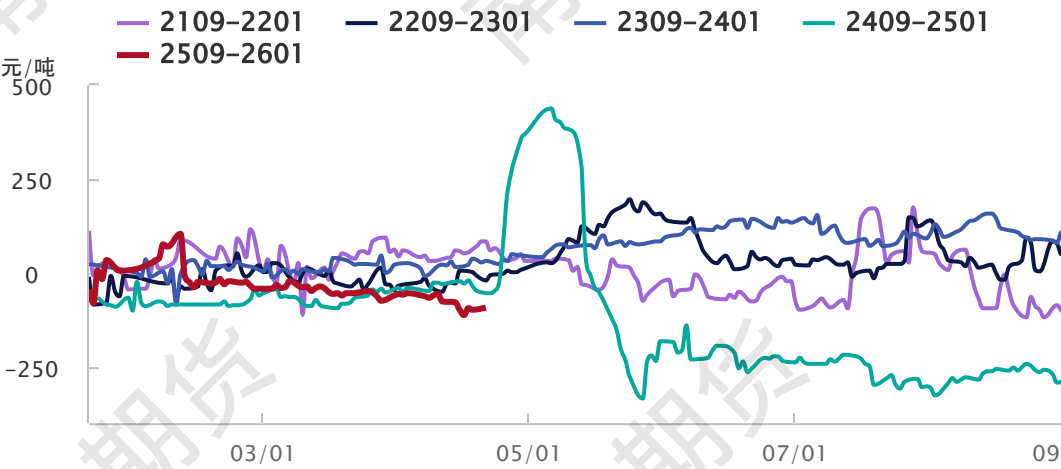
source: 同花顺,南华研究

硅锰期货月差（05-09）季节性



source: 同花顺,南华研究

硅锰期货月差（09-01）季节性



source: 同花顺,南华研究

免责声明

本报告仅供本公司境内客户使用。本公司不会因接收人收到本报告而视其为客户。本报告并非意图发送、发布给在当地法律或监管规则下不允许向其发送、发布的机构或人员，也并非意图发送、发布给因可得到、使用本报告的行为而使本公司违反或受制于当地法律或监管规则的机构或人员。本报告中的信息均来源于已公开的资料，本公司对这些信息的准确性及完整性不作任何保证，本报告所载资料、意见及推测仅反映在本报告载明的日期的判断，期货市场存在潜在市场变化及交易风险，本报告观点可能随时根据该等变化及风险产生变化。在不同时期，本公司可发出与本报告所刊载的意见、预测不一致的报告，但本公司没有义务和责任及时更新本报告所涉及的内容并通知客户。本报告所包含的观点及建议并未考虑个别客户的特殊状况、目标或需要，客户应当充分考虑自身特定状况，不应单纯依靠本报告所载的内容而取代个人的独立判断。在任何情况下，本报告中的信息和所表达的意见和建议以及所载的数据、工具及材料均不应作为您进行相关交易的依据。本公司不承担因根据本报告所进行期货买卖操作而导致的任何形式的损失。本公司的销售人员或其他专业人士可能会依据不同假设和标准、采用不同的分析方法而口头或书面发表与本报告意见及建议不一致的市场评论和/或交易观点。本公司没有将此意见及建议向报告所有接收者进行更新的义务。本公司的资产管理部门、涉及相应业务内容的子公司可能独立做出与本报告中的意见或建议不一致的投资决策。投资者应当考虑到本公司可能存在影响本报告观点客观性的潜在利益冲突。未经本公司允许，不得以任何方式传送、复印或派发此报告的材料、内容或复印本予以任何其他人，或投入商业使用。经过本公司同意的转发应遵循原文本意并注明出处“南华期货股份有限公司”。未经授权的转载本公司不承担任何责任。所有在本报告中使用的商标、服务标识及标记，除非另有说明，均为本公司的商标、服务标识及标记。本公司版权所有并保留一切权利。

公司总部地址：浙江省杭州市上城区富春路136号横店大厦
邮编：310008
全国统一客服热线：400 8888 910
网址：www.nanhua.net
股票简称：南华期货
股票代码：603093



Bigger mind, Bigger fortune
智慧创造财富